

# Sportage

HEV / PHEV  
Ceník



Movement that inspires

# SPORTAGE MY25

Pouze skladová vozidla

Platnost ceníku od: 1. 4. 2026 - 30. 4. 2026



## AKTUÁLNÍ AKCE - pouze skladová vozidla



### GT-Line

Mimořádný bonus až **200 000 Kč** pro verzi HEV v provedení GT-Line.



### SLEVA

Akční zvýhodnění až **100 000 Kč** pro vybrané verze.



### FINANCOVÁNÍ

**3,99%**

Využijte financování Kia Select s úrokem již od 3,99% p. a.



### AKTUALIZACE PODKLADŮ ZDARMA

Po dobu 7 let zdarma aktualizace navigačního systému vč. mapových podkladů.



### ASISTENČNÍ SLUŽBA KIA

Zdarma asistenční služba Kia po dobu 7 let v rámci EU.



### 7 LET ZÁRUKA NA CELÝ VŮZ

Bezkonkurenční tovární záruka 7 let nebo 150 000 km, první 3 roky bez omezení kilometrů.

SPECIFIKACE	CENÍKOVÁ CENA	SLEVA	AKČNÍ CENA
<b>Exclusive</b>			
1.6 T-GDI 4x2 HEV 6AT 210 k / 155 kW	914 980	100 000	<b>814 980</b>
1.6 T-GDI 4x4 HEV 6AT 210 k / 155 kW	964 980	100 000	<b>864 980</b>
<b>EDICE 30</b>			
1.6 T-GDI 4x2 HEV 6AT 210 k / 155 kW	974 980	100 000	<b>874 980</b>
1.6 T-GDI 4x4 HEV 6AT 210 k / 155 kW	1 024 980	100 000	<b>924 980</b>
<b>TOP</b>			
1.6 T-GDI 4x2 HEV 6AT 210 k / 155 kW	984 980	100 000	<b>884 980</b>
1.6 T-GDI 4x4 HEV 6AT 210 k / 155 kW	1 034 980	100 000	<b>934 980</b>
1.6 T-GDI 4x4 PHEV 6AT 245 k / 180 kW	1 179 980		<b>1 179 980</b>
<b>GT-Line</b>			
1.6 T-GDI 4x4 HEV 6AT 210 k / 155 kW	1 154 980	200 000	<b>954 980</b>
1.6 T-GDI 4x4 PHEV 6AT 245 k / 180 kW	1 299 980		<b>1 299 980</b>

# SPORTAGE MY25

Pouze skladová vozidla

## Exclusive

Hlavní prvky standardní výbavy:

- hlavní světlomety LED s automatickým přepínáním dálkových světlometů vč. zadních LED světel
- přední LED mlhové světlomety
- 17" hliníkové disky s pneumatikami 215/65
- automatická dvouzónová klimatizace
- 12,3" integrovaná GPS navigace, zadní parkovací kamera vč. Kia Connected Services, Kia Connect, DAB, Android Auto/Apple CarPlay
- 12" digitální LCD displej s integrovaným 4,2" displejem Supervision
- vyhřívaná přední a zadní sedadla, vyhřívaný volant
- elektronická parkovací brzda (EPB) s funkcí Auto Hold
- sklopné opěradlo zadního sedadla v poměru 40:20:40
- pokročilý adaptivní tempomat (SCC) + Stop&Go
- zadní a přední parkovací senzory



## EDICE 30

Hlavní prvky standardní výbavy oproti Exclusive:

- 18" hliníkové disky kol s pneumatikami 235/55 pro HEV
- bezklíčový vstup Smart Key a startovací tlačítko
- digitální přístrojový štít s 12,3" displejem
- čalounění sedadel v kombinaci semiš/umělá kůže
- stropnice v černém provedení
- výškově stavitelné sedadlo řidiče a spolujezdce
- elektricky stavitelné sedadlo řidiče a spolujezdce
- exkluzivní příplatkový lak Šedá Wolf - za příplatek
- maska chladiče leskle černá
- zadní světlomety Full LED
- tónovaná skla a zatmavená skla zadních a pátých dveří



## TOP

Hlavní prvky standardní výbavy oproti Exclusive:

- adaptivní Dual - LED přední světlomety s automatickým přepínáním dálkových světlometů
- elektricky ovládané víko pátých dveří s automatickým otevíráním (SPTG)
- čalounění sedadel v kombinaci látky/kůže
- bezdrátová dobíječka mob. telefonů (Qi)
- 18" hliníkové disky kol s pneumatikami 235/55
- 19" hliníkové disky kol s pneumatikami 235/50 - pouze PHEV



## GT-Line

Hlavní prvky standardní výbavy oproti TOP:

- třízónová automatická klimatizace
- čalounění sedadel v kombinaci semiš/kůže
- elektronicky řízené tlumiče s nastavitelnou charakteristikou odpružení (ECS)
- inteligentní parkovací asistent s dálkovým ovládním RSPA
- kamerový asistent sledování slepých úhlů BVM
- asistent pro zabránění kolizím při parkování PCA
- 360° monitorovací systém (SVM)
- systém sledování mrtvého úhlu s asistentem pro zamezení zadním kolizím BCA-R
- pokročilý adaptivní tempomat (SCC) + Stop&Go
- prémiový Sound systém Harman&Kardon



# SPORTAGE MY25

## Pouze skladová vozidla

### STANDARDNÍ VÝBAVA A VÝBAVA NA PŘÁNÍ

Exteriér	Exclusive	EDICE 30	TOP	GT-Line
Maska chladiče	černá	černá	leskle černá	leskle černá
Ochranné a ozdobné lišty vpředu a vzadu	•	•	•	•
Ozdobné okenní lišty	matně chromovaná	matně chromovaná	matně chromovaná	matně chromovaná
Vnější zpětná zrcátka - vyhřívaná, elektricky ovládaná, elektricky sklopná s blikáči	•	•	•	•
Hlavní světlomety Full LED s automatickým přepínáním dálkových světlometů	•	•		
Adaptivní Dual - LED přední světlomety s automatickým přepínáním dálkových světlometů			•	•
Denní svícení LED	•	•	•	•
Přední mlhové světlomety LED	•	•	•	•
Zadní světlomety LED	•	•		
Zadní světlomety Full LED			•	•
Tónovaná skla	•	•	•	•
Zatmavená skla zadních a pátých dveří		•	•	•
Podélné střešní ližiny	•	•	•	•
Elektricky ovládané víko pátých dveří s automatickým otevíráním (SPTG)			•	•
17" hliníkové disky kol s pneumatikami 215/65	•			
18" hliníkové disky kol s pneumatikami 235/55		•	•	pouze HEV
19" hliníkové disky kol s pneumatikami 235/50			pouze PHEV	•
Dojezdová sada	•	•	•	•
Interiér	Exclusive	EDICE 30	TOP	GT-Line
Dvouzónová automatická klimatizace	•	•	•	•
Třízónová automatická klimatizace				•
Zadní výdechy ventilace ze středového tunelu	•	•	•	•
Elektrické ovládání předních a zadních oken	•	•	•	•
Centrální zamykání s dálkovým ovládním	•	•	•	•
Bezklíčový vstup Smart Key a startovací tlačítko		•	•	•
12,3" integrovaná GPS navigace, zadní parkovací kamera vč. Kia Connected Services, Kia Connect, DAB, Android Auto/Apple CarPlay	•	•	•	•
12" digitální LCD displej s integrovaným 4" displejem Supervision	•			
Digitální přístrojový štít s 12,3" displejem		•	•	•
Bluetooth handsfree	•	•	•	•
Bezdrátová dobíječka mob. telefonů (Qi)			•	•
USB nabíječka	•	•	•	•
Elektrochromatické zpětné zrcátko + dešťový senzor	•	•	•	•
Čalounění sedadel	látkové	semiš / umělá kůže	látka/kůže	semiš/kůže
Sředová loketní opěrka předních sedadel se schránkou	•	•	•	•
Výškově a podélně stavitelný volant	•	•	•	•
Výškově stavitelné sedadlo řidiče	•			
Výškově stavitelné sedadlo řidiče a spolujezdce		•	•	•
Sedadlo řidiče se stavitelnou bederní opěrkou	•	•	•	•
Elektricky stavitelné sedadlo řidiče a spolujezdce		•	•	•
Vyhřívaná přední a zadní sedadla, vyhřívaný volant	•	•	•	•
Loketní opěrka zadních sedadel	•	•	•	•
Ventilované sedadlo řidiče a spolujezdce			Paket Premium	Paket GT Line Plus
Volant potažený kůží	•	•	•	•
Elektronická parkovací brzda (EPB) s funkcí Auto Hold	•	•	•	•
Volič jízdních režimů	•	•	•	•
Sklopné opěradlo zadního sedadla v poměru 40:20:40	•	•	•	•
Elektronicky řízené tlumiče s nastavitelnou charakteristikou odpružení (ECS)				•

# SPORTAGE MY25

## Pouze skladová vozidla

Bezpečnost	Exclusive	EDICE 30	TOP	GT-Line
Airbag řidiče a spolujezdce	•	•	•	•
Boční airbagy pro přední sedadla	•	•	•	•
Záclonové airbagy pro přední a zadní sedadla	•	•	•	•
Středový centrální airbag	•	•	•	•
Antiblokovací systém ABS	•	•	•	•
Elektronický stabilizační systém ESC	•	•	•	•
Rozdělovač brzdného tlaku EBD	•	•	•	•
Brzdový asistent BAS	•	•	•	•
Systém kontroly trakce TCS	•	•	•	•
Systém řízení stability vozidla VSM	•	•	•	•
Asistent pro sjíždění svahů DBC	•	•	•	•
Asistent pro rozjezd do kopce HAC	•	•	•	•
Ochrana proti překlopení ROP	•	•	•	•
Asistent stability přívěsu TSA	•	•	•	•
Varovná signalizace zadních světlometů při panickém brzdění ESS	•	•	•	•
Monitorování tlaku v pneumatikách TPMS	•	•	•	•
Indikace nezapnutých pásů	•	•	•	•
Systém ROA (upozornění na přítomnost osob vzadu)	•	•	•	•
Ukotvení dětské sedačky ISOFIX na krajních sedadlech 2. řady	•	•	•	•
SOS tlačítko pro systém eCall	•	•	•	•
Systém sledování únavy řidiče (DAW)	•	•	•	•
Aktivní systém pro jízdu v pružích (LKA)	•	•	•	•
Asistent následování v jízdním pruhu (LFA)	•	•	•	•
Multikolizní brzdový asistent (MCBA)	•	•	•	•
Inteligentní ukazatel rychlostních limitů (ISLA)	•	•	•	•
Systém autonomního nouzového brzdění (FCA) - detekce automobilů/chodců/cyklistů	•	•	•	•
Systém autonomního nouzového brzdění (FCA-JX) - odbočování na křižovatce	•	•	•	•
Pokročilý adaptivní tempomat (SCC) + Stop&Go	•	•	•	•
Asistent pro jízdu na dálnici HDA	•	•	•	•
Systém sledování mrtvého úhlu s asistentem pro zamezení zadním kolizím BCA-R			Paket EvoPark	•
360° monitorovací systém (SVM)			Paket EvoPark	•
Asistent pro zabránění kolizím při parkování PCA			Paket EvoPark	•
Kamerový asistent sledování slepých úhlů BVM			Paket EvoPark	•
Inteligentní parkovací asistent s dálkovým ovládním RSPA			Paket EvoPark	•
Zadní parkovací senzory	•	•	•	•
Přední parkovací senzory	•	•	•	•
Výbava na přání	Exclusive	EDICE 30	TOP	GT-Line
Metalický/perleťový lak	18 000	18 000	18 000	18 000
Dvoubarevné provedení exteriéru				20 000
Panoramatické střešní okno, LED bodové osvětlení interiéru			35 000	
Paket EvoPark (kamerový asistent sledování mrtvého úhlu BVM, 360° kamerový systém SVM, asistent pro zabránění kolizím při parkování PCA, inteligentní parkovací asistent s dálkovým ovládním RSPA)			30 000	•
Prémiový Sound systém Harman&Kardon - pouze s paketem EvoPark			20 000	•
Paket Premium (prémiové kožené čalounění - černé nebo béžové barvy, ventilované sedadlo řidiče a spolujezdce)			35 000	
Paket GT Line Plus (kožené čalounění sedadel, ventilované sedadlo řidiče a spolujezdce, sedadlo řidiče s pamětí, panoramatické střešní okno, LED bodové osvětlení interiéru)				45 000

Ceny jsou uváděny v Kč včetně DPH. K ceně mohou být účtovány náklady na převoz vozidla na prodejní místo. Kia Czech s.r.o. si vyhrazuje právo měnit ceny a specifikace výbav modelů bez předchozího upozornění. Uvedená data jsou informativní a nejsou závazná pro uzavření kupní smlouvy, jedná se o doporučené prodejní ceny. Slevy a bonusy jsou určeny pro individuální zákazníky spotřebitele na nákup jednoho vozu. Podmínky pro firmy a podnikatele žádejte u autorizovaných dealerů Kia. Všechna vozidla jsou schválena pro provoz na pozemních komunikacích v ČR a splňují emisní limity odpovídající normě EURO 6. Služba Apple CarPlay není v ČR oficiálně podporována a její funkčnost může být omezená. Funkčnost služby Android Auto je závislá na druhu mobilního zařízení. Záruka Kia platí po dobu 7 let od první registrace vozidla, nebo do ujetí 150 000 km, první 3 roky bez omezení kilometrů. Kompletní podmínky záruky Kia naleznete na <https://www.kia.com/cz/prodej/7-leta-zaruka/>

Vysokonapěťové sady lithium-iontových akumulátorů v elektromobilech (EV), hybridních vozech (HEV) a externě dobíjitelných hybridních vozidlech (PHEV) značky Kia mají konstrukci koncipovanou pro dlouhou životnost. Pro tyto akumulátory platí záruka Kia po dobu 7 let od první registrace vozidla, nebo do ujetí 150 000 km. Rozhodující je skutečnost, která nastane dříve. Na nízkonapěťové akumulátory (48V nebo 12V) v částečně hybridních vozidlech (MHEV) se vztahuje záruka Kia po dobu 2 let od první registrace vozidla bez ohledu na počet ujetých kilometrů. Pro elektromobily (EV) a externě dobíjitelná vozidla (PHEV) pokrývá záruka Kia také snížení kapacity akumulátorů pod hranici 70%. Na snížení kapacity akumulátorů ve vozidlech s druhem pohonu HEV a MHEV se záruka nevztahuje. Pro minimalizaci rizika snížení kapacity akumulátorů postupujte podle pokynů na <https://www.kia.com/cz/prodej/7-leta-zaruka/>

# SPORTAGE MY25

Pouze skladová vozidla

## Barvy karoserie



Bílá Cassa (WD)



Perleťová Bílá Deluxe (HW2)



Perleťová Černá (1K)



Stříbrná Sparkling (KCS)



Šedá Penta Metal (H8G)



Šedá Yucca Steel (USG)



Stříbrná Lunar (CSS)



Modrá Flame (B3L)



Zelená Experience (EXG)



Oranžová Fusion (RNG)



Červená Infra (AA9)

## Dvoubarevné provedení karoserie - pouze pro GT-Line



Perleťová Černá s  
Bílá Cassa (HA3)



Perleťová Černá s  
Perleťová Bílá Deluxe (HA2)



Perleťová Černá s  
Stříbrná Lunar (HA5)



Perleťová Černá s  
Zelená Experience (HBC)



Perleťová Černá s  
Modrá Flame (HA8)



Perleťová Černá s  
Šedá Penta Metal (HA6)



Perleťová Černá s  
Oranžová Fusion (HBB)



Perleťová Černá s  
Červená Infra (HA7)

## Barvy karoserie - pro akční model EDICE 30



Bílá Cassa (WD)



Perleťová Bílá Deluxe (HW2)



Perleťová Černá (1K)



Šedá Penta Metal (H8G)



Zelená Experience (EXG)



Šedá Wolf (WAF)

# SPORTAGE MY25

Pouze skladová vozidla

## Disky



17" hliníkové disky kol  
s pneumatikami 215/65  
- Exclusive



18" hliníkové disky kol  
s pneumatikami 235/55  
- EDICE 30



18" hliníkové disky kol  
s pneumatikami 235/55  
- TOP HEV



18" hliníkové disky kol  
s pneumatikami 235/55  
- GT-Line HEV



19" hliníkové disky kol  
s pneumatikami 235/50  
- TOP PHEV



19" hliníkové disky kol  
s pneumatikami 235/50  
- GT-Line PHEV

## Provedení interiéru




Látkové čalounění černé  
- Exclusive




Čalounění v kombinaci semiš a umělá kůže v odstínu  
Zelená Midnight  
- EDICE 30




Čalounění v kombinaci látky a umělá kůže  
- TOP



Kožené čalounění černé / béžové  
- v Paketu Premium pro TOP



Čalounění v kombinaci semiš a kůže  
- GT-Line



Kožené čalounění sedadel  
- v Paketu GT Line Plus

## Sportage - technické informace

	1.6 T-GDI HEV	1.6 T-GDI PHEV
<b>PŘEVODOVKA</b>		
Převodovka	Automatická 6st. AT	Automatická 6st. AT
Pohon	4x2 4x4	- 4x4
<b>MOTOR</b>		
Typ paliva	Benzín	Benzín
Typ motoru	Řadový čtyřválec	Řadový čtyřválec
Zdvihový objem (ccm)	1 598	1 598
Rozvod	DOHC	DOHC
Max. výkon spalovacího motoru (kW / ot. za min.) 4x2	118 / 5 500	-
Max. výkon spalovacího motoru (kW / ot. za min.) 4x4	118 / 5 500	118 / 5 500
Max. točivý moment spalovacího motoru (Nm ot. za min.) 4x2	265 / 1 500 - 4 500	-
Max. točivý moment spalovacího motoru (Nm ot. za min.) 4x4	265 / 1 500 - 3 500	265 / 1 500 - 3 500
Max. výkon elektromotoru (kW / ot. za min.)	44 / 1 600 - 2 000	67 / 2 100 - 3 300
Max. točivý moment elektromotoru (Nm ot. za min.)	264 / 0 - 1 600	264 / 0 - 1 600
Max. kombinovaný výkon systému (kW)	155	180
Max. kombinovaný točivý moment systému (Nm)	350	350
Kompresní poměr	10.5 : 1	10.5 : 1
Vrtání x zdvih / mm	75.6 x 89	75.6 x 89
Plnění emisních limitů	EURO 6e	EURO 6e
Hlučnost jedoucího vozu (dB)	67	67
Hlučnost stojícího vozu (dB / ot. za min.)	76 / 3 750	75 / 3 750
<b>MAX. RYCHLOST A SPOTŘEBA PALIVA</b>		
Maximální rychlost (km / hod.) 4x2	186	-
Maximální rychlost (km / hod.) 4x4	186	186
Zrychlení 0-100 km / h (s) 4x2	8.4	-
Zrychlení 0-100 km / h (s) 4x4	8.7	8.3
Kombinovaná spotřeba (l / 100 km) 4x2	5.5 - 5.9	-
Kombinovaná spotřeba (l / 100 km) 4x4	6.2 - 6.6	1.1 - 1.3
Emise CO <sub>2</sub> při kombinované spotřebě (g / km) 4x2	125 - 135	-
Emise CO <sub>2</sub> při kombinované spotřebě (g / km) 4x4	140 - 149	25.5
Spotřeba elektrické energie v režimu EV (kWh/100 km)	-	18.1
Dojezd (km) čistě na elektrický pohon (WLTP)	-	67
Dojezd (km) čistě na elektrický pohon v městském režimu (WLTP)	-	89
Max. dobíjení Type 2 (230 AC, 15A, 7,2 kW)	-	1 hod 44 min
Typ akumulátor	Lithium-ion	Lithium-ion
Kapacita akumulátoru	1,49 kWh / 5,5 Ah (270 V)	13,8 kWh / 38,3 Ah (360 V)
<b>HMOTNOST (v kg)</b>		
Provozní hmotnost min / max (bez hmot. řidiče 75 kg) 4x2	1 574 - 1 682	-
Provozní hmotnost min / max (bez hmot. řidiče 75 kg) 4x4	1 640 - 1 748	1 830 - 1 922
Největší technicky přípustná hmotnost vozidla 4x2	2 175	-
Největší technicky přípustná hmotnost vozidla 4x4	2 245	2 415
Užitečná hmotnost 4x2	493 - 601	-
Užitečná hmotnost 4x4	497 - 605	493 - 585
Max. hmotnost brzděného přívěsu	1360	1210
Max. hmotnost nebrzděného přívěsu	750	750
<b>VŠEOBECNÉ INFORMACE O MODELU</b>		
<b>ROZMĚRY (v mm)</b>		
Délka / Šířka / Výška (mm)	4 515 / 1 865 / 1 650	
Rozvor náprav (mm)	2 680	
Rozchod kol vpředu / vzadu (mm)	1 630 / 1 637 – 17" kola, 1 615 / 1 622 – 18"+19"	
Přední / zadní převis (mm)	905 / 930	
Minimální světlá výška (mm)	170	
Póloměr otáčení (m)	5.5	
Maximální zatížení střechy (kg)	100	
Nájezdové úhly přední / zadní (°)	17 / 26.4	
Přechodový úhel (°)	16.7, 15.8 (PHEV)	
Objem zav. prostoru min / max VDA	587 / 1 776 - HEV, 540 / 1 715 - PHEV	
Objem palivové nádrže (l)	52 (HEV) / 42 (PHEV)	
Systém SCR s nádrží o objemu (l) - pouze pro naftové motory	14	
<b>PODVOZEK</b>		
	Vpředu nezávislé zavěšení McPherson s vinutými pružinami, plynovými tlumiči a zkrutným stabilizátorem	
	Vzadu nezávislé víceprvkové zavěšení s vinutými pružinami, plynovými tlumiči a zkrutným stabilizátorem	
<b>POHON</b>		
	4x2 - pohon přední nápravy	
	4x4 - stálý pohon přední nápravy s automatickým přifazením zadní nápravy	
	Systém TOD (Torque on Demand) s rozdělením točivého momentu v rozmezí 100% přední náprava a 0% zadní náprava až 50% přední náprava - 50% zadní náprava	
<b>ŘÍZENÍ</b>		
	Hřebenové s elektrickým posilovačem	
<b>BRZDY</b>		
	Brzdy dvouokružové hydraulické, s podtlakovým posilovačem, přední ventilované kotoučové, zadní kotoučové s ABS a BAS	
	ESC s funkcemi TCS, VSM, HAC, DBC	
<b>PNEUMATIKY</b>		
	215/65 R17; 235/55 R18; 235/50 R19 v závislosti na výbavě	



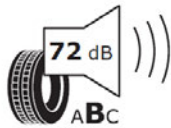
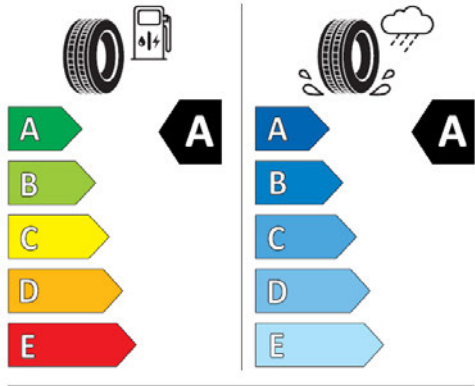
- ESC - elektronický stabilizační systém, BAS - brzdový asistent, VSM - ovládání stability vozidla, HAC - asistent pro rozjezd do kopce, DBC - asistent pro sjízdní svahů,
- TCS - systém regulace prokluzu, ABS - anti blokovací systém
- Hodnoty spotřeby paliva a emisí homologovány dle WLTP.
- Objem zavazadlového prostoru dle VDA
- Výše uvedené údaje jsou informativní a dovoluje si vyhradit právo měnit technické údaje bez předchozího upozornění

26/03/2024



Continental 0358454

215/65 R 17 103 V XL C1


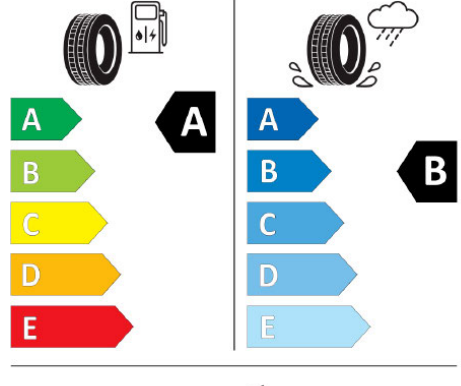


2020/740



MICHELIN 087055

215/65R17 103 V C1

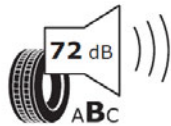
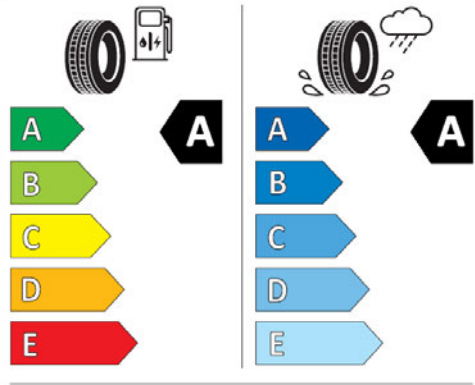


2020/740



Continental 0358434

235/55 R 18 104 V XL C1

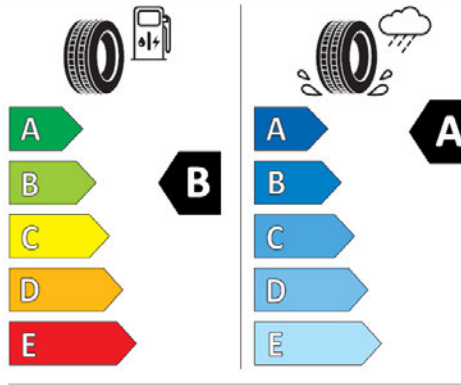


2020/740



Continental 0358437

235/50 R 19 103 V XL C1



2020/740



**ENERG**


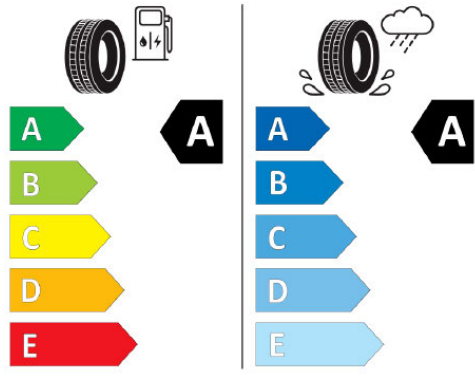


MICHELIN

101258

235/50R19 103 V

C1



2020/740

# Nová Sportage HEV / PHEV

Ceník



Movement that inspires

# NOVÁ SPORTAGE HEV / PHEV MY26

Platnost ceníku od: 1. 4. 2026 - 30. 4. 2026



## AKTUÁLNÍ AKCE - pouze skladová vozidla



### SLEVA

Akční zvýhodnění až **40 000 Kč** pro všechny motorizace.



### VÝKUPNÍ BONUS

Výkupní bonus **20 000 Kč** pro motorizace HEV.



### FINANCOVÁNÍ 3,99%

Využijte financování Kia Select s úrokem již od 3,99% p. a.



### AKTUALIZACE PODKLADŮ ZDARMA

Po dobu 7 let zdarma aktualizace navigačního systému vč. mapových podkladů.



### 8 LET ZÁRUKA NA AKUMULÁTORY

Tovární záruka 8 let nebo 160 000 km na trakční vysokonapěťový akumulátor.



### 7 LET ZÁRUKA NA CELÝ VŮZ

Bezkonkurenční tovární záruka 7 let nebo 150 000 km, první 3 roky bez omezení kilometrů.

SPECIFIKACE	CENÍKOVÁ CENA	SLEVA	VÝKUPNÍ BONUS pouze pro HEV	AKČNÍ CENA <small>vč. Slevy a Výkupního bonusu</small>
<b>Comfort</b>				
1.6 T-GDI 4x2 HEV 6AT 239 k / 175 kW	899 980	40 000	20 000	<b>839 980</b>
1.6 T-GDI 4x2 PHEV 6AT 288 k / 211 kW	1 074 980	40 000		<b>1 034 980</b>
<b>Exclusive</b>				
1.6 T-GDI 4x2 HEV 6AT 239 k / 175 kW	934 980	40 000	20 000	<b>874 980</b>
1.6 T-GDI 4x4 HEV 6AT 239 k / 175 kW	999 980	40 000	20 000	<b>939 980</b>
1.6 T-GDI 4x2 PHEV 6AT 288 k / 211 kW	1 109 980	40 000		<b>1 069 980</b>
1.6 T-GDI 4x4 PHEV 6AT 288 k / 211 kW	1 174 980	40 000		<b>1 134 980</b>
<b>TOP</b>				
1.6 T-GDI 4x2 HEV 6AT 239 k / 175 kW	1 009 980	40 000	20 000	<b>949 980</b>
1.6 T-GDI 4x4 HEV 6AT 239 k / 175 kW	1 074 980	40 000	20 000	<b>1 014 980</b>
1.6 T-GDI 4x2 PHEV 6AT 288 k / 211 kW	1 184 980	40 000		<b>1 144 980</b>
1.6 T-GDI 4x4 PHEV 6AT 288 k / 211 kW	1 249 980	40 000		<b>1 209 980</b>
<b>GT-Line</b>				
1.6 T-GDI 4x2 HEV 6AT 239 k / 175 kW	1 079 980	40 000	20 000	<b>1 019 980</b>
1.6 T-GDI 4x4 HEV 6AT 239 k / 175 kW	1 144 980	40 000	20 000	<b>1 084 980</b>
1.6 T-GDI 4x2 PHEV 6AT 288 k / 211 kW	1 244 980	40 000		<b>1 204 980</b>
1.6 T-GDI 4x4 PHEV 6AT 288 k / 211 kW	1 309 980	40 000		<b>1 269 980</b>

VÁŠ DEALER

# NOVÁ SPORTAGE HEV / PHEV MY26

## Comfort

### Hlavní prvky standardní výbavy:

- hlavní světlomety LED s automatickým přepínáním dálkových světlometů vč. zadních LED světel
- 17" hliníkové disky s pneumatikami 215/65
- automatická dvouzónová klimatizace
- bezklíčový vstup Smart Key a startovací tlačítko
- 12,3" integrovaná GPS navigace, zadní parkovací kamera vč. Kia Connected Services, Kia Connect, DAB, Android Auto/Apple CarPlay
- 12" digitální LCD displej s integrovaným 4,2" displejem Supervision
- volant potažený kůží
- elektronická parkovací brzda (EPB) s funkcí Auto Hold
- sklopné opěradlo zadního sedadla v poměru 40:20:40
- pokročilý adaptivní tempomat (SCC 2) + Stop&Go
- zadní a přední parkovací senzory



## Exclusive

### Hlavní prvky standardní výbavy oproti Comfort:

- sedadlo řidiče se stavitelnou bederní opěrkou
- vyhřívaná přední a zadní sedadla
- vyhřívaný volant
- třízónová automatická klimatizace



## TOP

### Hlavní prvky standardní výbavy oproti Exclusive:

- adaptivní Dual - LED přední světlomety s automatickým přepínáním dálkových světlometů
- elektricky ovládané víko pátých dveří s automatickým otevíráním (SPTG)
- čalounění sedadel v kombinaci látka/kůže
- elektricky stavitelné sedadlo řidiče a spolujezdce
- digitální přístrojový štít s 12,3" displejem
- bezdrátová dobíječka mob. telefonů (Qi)
- systém sledování mrtvého úhlu s asistentem pro zamezení zadním kolizím BCA-R
- 18" hliníkové disky kol pro HEV / 19" hliníkové disky pro PHEV
- ambientní osvětlení interiéru



# NOVÁ SPORTAGE HEV / PHEV MY26

## GT-Line

### Hlavní prvky standardní výbavy oproti TOP:

- GT-Line design exteriéru a interiéru
- čalounění sedadel v kombinaci semiš/umělá kůže
- Digital key - umožňuje zamknout a odemknout vozidlo
- elektronicky řízené tlumiče s nastavitelnou charakteristikou odpružení (ECS)
- pokročilý adaptivní tempomat (SCC 2) + Stop&Go
- prémiový Sound systém Harman&Kardon
- 19" hliníkové disky kol s pneumatikami 235/50



# NOVÁ SPORTAGE HEV / PHEV MY26

## STANDARDNÍ VÝBAVA A VÝBAVA NA PŘÁNÍ

Exteriér	Comfort	Exclusive	TOP	GT-Line
Maska chladiče	černá	černá	leskle černá	leskle černá
Ochranné a ozdobné lišty vpředu a vzadu	•	•	•	•
Ozdobné okenní lišty	•	matně chromovaná	matně chromovaná	matně chromovaná
Vnější zpětná zrcátka - vyhřívaná, elektricky ovládaná, elektricky sklopná s blikači	•	•	•	•
Hlavní světlomety Full LED s automatickým přepínáním dálkových světlometů	•	•		
Adaptivní Dual - LED přední světlomety s automatickým přepínáním dálkových světlometů			•	•
Dynamické uvítací osvětlení (přední + zadní)			•	•
Denní svícení LED	•	•	•	•
Přední mlhové světlomety LED				•
Zadní světlomety Full LED	•	•	•	•
Tónovaná skla	•	•	•	•
Akustické čelní sklo	•	•	•	•
Zatmavená skla zadních a pátých dveří		Paket Exclusive	•	•
Podélné střešní ližiny	•	•	•	•
Elektricky ovládané víko pátých dveří s automatickým otevřením (SPTG)			•	•
Lapače nečistot	•	•	•	•
17" hliníkové disky kol s pneumatikami 215/65	E-TYPE	E-TYPE		
18" hliníkové disky kol s pneumatikami 235/55			HEV (D-TYPE)	
19" hliníkové disky kol s pneumatikami 235/50			PHEV (E-TYPE)	D-TYPE
Dojezdová rezerva	HEV	HEV	HEV	HEV
Dojezdová sada	PHEV	PHEV	PHEV	PHEV
Interiér	Comfort	Exclusive	TOP	GT-Line
Dvouzónová automatická klimatizace	•			
Třízónová automatická klimatizace		•	•	•
Zadní výdechy ventilace ze středového tunelu	•	•	•	•
Elektrické ovládní předních a zadních oken	•	•	•	•
Digital key - umožňuje zamknout, odemknout a nastartovat vozidlo				•
Bezklíčový vstup Smart Key a startovací tlačítko	•	•	•	•
12,3" integrovaná GPS navigace, zadní parkovací kamera vč. Kia Connected Services, Kia Connect, DAB, Android Auto/Apple CarPlay	•	•	•	•
Harman Kardon prémiová soustava (10 reproduktorů)			20 000	•
12" digitální LCD displej s integrovaným 4" displejem Supervision	•	•		
Digitální přístrojový štít s 12,3" displejem			•	•
Head-up displej				Paket Extra
Bezdrátová dobíječka mob. telefonů (Qi)		Paket Exclusive	•	•
Bluetooth handsfree	•	•	•	•
USB nabíječka	•	•	•	•
Elektrochromatické zpětné zrcátko + dešťový senzor	•	•	•	•
Čalounění sedadel	látkové	látkové	látka/kůže	semiš/umělá kůže
Kožené čalounění sedadel			Paket Premium	
Čalounění sedadel umělou kůží			Paket Premium Brown	
Výškově stavitelné sedadlo řidiče	•	•		
Výškově stavitelné sedadlo řidiče a spolujezdce			•	•
Sedadlo řidiče se stavitelnou bederní opěrkou		•	•	•
Elektricky stavitelné sedadlo řidiče a spolujezdce			•	•
Sedadlo řidiče s pamětí				Paket GT-Line Plus
Vyhřívaná přední a zadní sedadla, vyhřívaný volant		•	•	
Ventilované sedadlo řidiče a spolujezdce			Paket Premium/Brown	Paket GT-Line Plus
Středová loketní opěrka předních sedadel se schránkou	•	•	•	•
Výškově a podélně stavitelný volant	•	•	•	•
Loketní opěrka zadních sedadel	•	•	•	•
Volant potažený kůží	2 ramenný	2 ramenný	2 ramenný	2 ramenný/dvoutónový
Elektronická parkovací brzda (EPB) s funkcí Auto Hold	•	•	•	•
Volič jízdních režimů	•	•	•	•
Sklopné opěradlo zadního sedadla v poměru 40:20:40	•	•	•	•
Kruhový volič převodovky E-SBW	•	•	•	•
Ambientní osvětlení interiéru			•	•
Páčky pro nastavení rekuperace	•	•	•	•
Elektronicky řízené tlumiče s nastavitelnou charakteristikou odpružení (ECS)				•
OTA (Over the Air) aktualizace	•	•	•	•

# NOVÁ SPORTAGE HEV / PHEV MY26

Bezpečnost	Comfort	Exclusive	TOP	GT-Line
Airbag řidiče a spolujezdce	•	•	•	•
Boční airbagy pro přední sedadla	•	•	•	•
Záclonové airbagy pro přední a zadní sedadla	•	•	•	•
Sřídový centrální airbag	•	•	•	•
Antiblokovací systém ABS	•	•	•	•
Elektronický stabilizační systém ESC	•	•	•	•
Rozdělovač brzdného tlaku EBD	•	•	•	•
Brzdový asistent BAS	•	•	•	•
Systém kontroly trakce TCS	•	•	•	•
Systém řízení stability vozidla VSM	•	•	•	•
Asistent pro sjíždění svahů DBC	•	•	•	•
Asistent pro rozjezd do kopce HAC	•	•	•	•
Ochrana proti překlopení ROP	•	•	•	•
Asistent stability přívěsu TSA	•	•	•	•
Varovná signalizace zadních světlometů při panickém brzdění ESS	•	•	•	•
Monitorování tlaku v pneumatikách TPMS	•	•	•	•
Indikace nezapnutých pásů	•	•	•	•
Systém ROA (upozornění na přítomnost osob vzadu)	•	•	•	•
Ukotvení dětské sedačky ISOFIX na krajních sedadlech 2. řady	•	•	•	•
SOS tlačítko pro systém eCall	•	•	•	•
Systém sledování únavy řidiče (DAW)	•	•	•	•
Aktivní systém pro jízdu v pružích (LKA)	•	•	•	•
Asistent následování v jízdním pruhu (LFA II)	•	•	•	•
Multikolizní brzdový asistent (MCBA)	•	•	•	•
Inteligentní ukazatel rychlostních limitů (ISLA)	•	•	•	•
Systém autonomního nouzového brzdění (FCA) - detekce automobilů/chodců/cyklistů	•	•		•
Systém autonomního nouzového brzdění (FCA-JX) - odbočování na křižovatce			•	Paket Extra
Pokročilý adaptivní tempomat (SCC 2) + Stop&Go	•	•	•	•
Asistent pro jízdu na dálnici HDA	•	•		•
Rozšířený asistent pro jízdu po dálnici s asistentem pro vybočení z pruhu HDA II			•	Paket Extra
Systém sledování mrtvého úhlu s asistentem pro zamezení zadním kolizím BCA-R		Paket Exclusive	•	•
360° monitorovací systém (SVM)			Paket EvoPark	Paket Extra
Asistent pro zabránění kolizím při parkování (PCA)			Paket EvoPark	Paket Extra
Kamerový asistent sledování slepých úhlů (BVM)			Paket EvoPark	Paket Extra
Inteligentní parkovací asistent s dálkovým ovládním RSPA			Paket EvoPark	Paket Extra
Přední parkovací senzory	•	•	•	•
Zadní parkovací senzory	•	•	•	•
Boční parkovací senzory			Paket EvoPark	Paket Extra
Výbava na přání	Comfort	Exclusive	TOP	GT-Line
Metalický/perleťový lak	18 000	18 000	18 000	18 000
Matný lak (pouze pro PHEV)				40 000
Dvoubarevné provedení exteriéru				20 000
Panoramatické střešní okno, LED bodové osvětlení interiéru			35 000	35 000
Paket Premium (prémiové kožené čalounění - černé nebo béžové barvy, ventilovaná přední sedadla)			35 000	
Paket Premium Brown (čalounění sedadel v umělé kůži v odstínu Gentle Brown, ventilovaná přední sedadla, kožený volant ve dvou odstínech)			35 000	
Harman Kardon prémiová soustava (10 reproduktorů)			20 000	•
Paket Plus (Systém sledování mrtvého úhlu s asistentem pro zamezení zadním kolizím BCA-R, Bezdrátová dobíječka mob. telefonů (Qi), Zatmavená skla zadních a pátých dveří)		15 000		
Paket GT-Line Plus (sedadlo řidiče s pamětí, potahy sedadel v umělé kůži, ventilovaná přední sedadla)				25 000
Paket EvoPark (360° monitorovací systém (SVM), Asistent pro zabránění kolizím při parkování (PCA), Kamerový asistent sledování slepých úhlů (BVM), Boční parkovací senzory, Inteligentní parkovací asistent s dálkovým ovládním RSPA)			30 000	
Paket Extra (Systém autonomního nouzového brzdění (FCA-JX) - odbočování na křižovatce, Rozšířený asistent pro jízdu po dálnici s asistentem pro vybočení z pruhu HDA II, 360° monitorovací systém (SVM), Asistent pro zabránění kolizím při parkování (PCA), Kamerový asistent sledování slepých úhlů (BVM), Boční parkovací senzory, Head-up displej, Inteligentní parkovací asistent s dálkovým ovládním RSPA)				60 000

Ceny jsou uváděny v Kč včetně DPH. K ceně mohou být účtovány náklady na převoz vozidla na prodejní místo. Kia Czech s.r.o. si vyhrazuje právo měnit ceny a specifikace výbav modelů bez předchozího upozornění. Uvedená data jsou informativní a nejsou závazná pro uzavření kupní smlouvy, jedná se o doporučené prodejní ceny. Slevy a bonusy jsou určeny pro individuální zákazníky spotřebitele na nákup jednoho vozu. Podmínky pro firmy a podnikatele žádejte u autorizovaných dealerů Kia. Všechna vozidla jsou schválena pro provoz na pozemních komunikacích v ČR a splňují emisní limity odpovídající normě EURO 6. Služba Apple CarPlay není v ČR oficiálně podporována a její funkčnost může být omezená. Funkčnost služby Android Auto je závislá na druhu mobilního zařízení. Záruka Kia platí po dobu 7 let od první registrace vozidla, nebo do ujetí 150 000 km, první 3 roky bez omezení kilometrů. Kompletní podmínky záruky Kia naleznete na <https://www.kia.com/cz/prodej/7-leta-zaruka/>  
Vysokonapěťové sady lithium-iontových akumulátorů v elektromobilech (EV), hybridních vozech (HEV) a externě dobíjitelných hybridních vozidlech (PHEV) značky Kia mají konstrukci koncipovanou pro dlouhou životnost. Pro tyto akumulátory platí záruka Kia po dobu 8 let od první registrace vozidla, nebo do ujetí 160 000 km. Rozhodující je skutečnost, která nastane dříve. Na nízkonapěťové akumulátory (48V nebo 12V) v částečně hybridních vozidlech (MHEV) se vztahuje záruka Kia po dobu 2 let od první registrace vozidla bez ohledu na počet ujetých kilometrů. Pro elektromobily (EV) a externě dobíjitelná vozidla (PHEV) pokrývá záruka Kia také snížení kapacity akumulátorů pod hranici 70%. Na snížení kapacity akumulátorů vozidel se druhy pohonu HEV a MHEV se záruka nevztahuje. Pro minimalizaci rizika snížení kapacity akumulátorů postupujte podle pokynů na <https://www.kia.com/cz/prodej/7-leta-zaruka/>

# NOVÁ SPORTAGE HEV / PHEV MY26

## Barvy karoserie



Bílá Cassa (WD)



Perleťová Bílá Deluxe (HW2)



Perleťová Černá (1K)



Stříbrná Lunar (CSS)



Šedá Penta Metal (H8G)



Modrá Flame (B3L)



Červená Magma (ARD)



Zelená Experience (EXG)



Šedá Wolf (WAF)

## Dvoubarevné provedení karoserie - pouze pro GT-Line



Perleťová Černá s  
Bílá Cassa (HA3)



Perleťová Černá s  
Perleťová Bílá Deluxe (HA2)



Perleťová Černá s  
Stříbrná Lunar (HA5)



Perleťová Černá s  
Zelená Experience (HBC)



Perleťová Černá s  
Modrá Flame (HA8)



Perleťová Černá s  
Šedá Penta Metal (HA6)



Perleťová Černá s  
Šedá Wolf (HBM)



Perleťová Černá s  
Červená Magma (HBR)

# NOVÁ SPORTAGE HEV / PHEV MY26

## Disky



17" hliníkové disky kol (E-Type) s pneumatikami 215/65  
- Comfort / Exclusive



18" hliníkové disky kol (D-Type) s pneumatikami 235/55  
- TOP HEV




19" hliníkové disky kol (E-Type) s pneumatikami 235/50  
- TOP PHEV




19" hliníkové disky kol s pneumatikami 235/50  
- GT-Line


## Provedení interiéru - základní provedení




Látkové čalounění černé  
- Comfort



Látkové čalounění černé  
- Exclusive




Čalounění v kombinaci látky a kůže  
- TOP



Čalounění v kombinaci semiš a kůže  
- GT-Line


## Provedení interiéru - příplatkové provedení



Kožené čalounění černé / béžové  
- v Paketu Premium pro TOP



Čalounění v umělé kůži Hnědá Gentle  
- v Paketu Premium Brown pro TOP



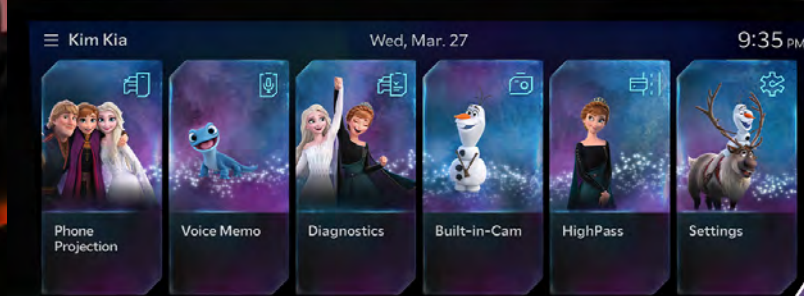
Čalounění sedadel v umělé kůži  
- v Paketu GT Line Plus

# Kia Motivy Displeje

Vylepšete\* si displej svého vozu Kia motivem



v rámci placené služby Kia Upgrades.



Movement that inspires



© 2025 MARVEL



Movement that inspires

©Disney

Více informací níže načtením QR kódu nebo kliknutím.



\*možné pouze s 12.3" digitálním přístrojovým panelem



## Kia App

Jedna aplikace pro každodenní správu vašeho vozu Kia.



Stáhnout v Apple Store



Stáhnout v Google Play



## Spportage - technické informace

	1.6 T-GDI HEV	1.6 T-GDI PHEV
<b>PŘEVODOVKA</b>		
Převodovka	Automatická 6st. AT	Automatická 6st. AT
Pohon	4x2 4x4	- 4x4
<b>MOTOR</b>		
Typ paliva	Benzín	Benzín
Typ motoru	Řadový čtyřválec	Řadový čtyřválec
Zdvihový objem (ccm)	1 598	1 598
Rozvod	DOHC	DOHC
Max. výkon spalovacího motoru (kW / ot. za min.) 4x2	132 / 6 000	132 / 6 000
Max. výkon spalovacího motoru (kW / ot. za min.) 4x4	132 / 6 000	132 / 6 000
Max. točivý moment spalovacího motoru (Nm ot. za min.) 4x2	265 / 1 500 - 4 500	265 / 1 500 - 4 500
Max. točivý moment spalovacího motoru (Nm ot. za min.) 4x4	265 / 1 500 - 4 500	265 / 1 500 - 4 500
Max. výkon elektromotoru (kW / ot. za min.)	47,7 / 1 900 - 2 100	79 / 2 300 - 3 500
Max. točivý moment elektromotoru (Nm ot. za min.)	250 / 1 800	334 / 2 200
Max. kombinovaný výkon systému (kW)	175	211
Max. kombinovaný točivý moment systému (Nm)	380	380
Kompresní poměr	11.0 : 1	11.0 : 1
Vrtání x zdvih / mm	75.6 x 89	75.6 x 89
Plnění emisních limitů	EURO 6e bis	EURO 6e bis
Hlučnost jedoucího vozu (dB)	64	67
<b>MAX. RYCHLOST A SPOTŘEBA PALIVA</b>		
Maximální rychlost (km / hod.) 4x2	196	206 (140 na EV)
Maximální rychlost (km / hod.) 4x4	196	206 (140 na EV)
Zrychlení 0-100 km / h (s) 4x2	7.9	7.5
Zrychlení 0-100 km / h (s) 4x4	8.1	7.8
Kombinovaná spotřeba (l / 100 km) 4x2	5.5 - 6.0	2.7 - 3.0
Kombinovaná spotřeba (l / 100 km) 4x4	6.1 - 6.6	3.1 - 3.3
Emise CO <sub>2</sub> při kombinované spotřebě (g / km) 4x2	124 - 135	60 - 67
Emise CO <sub>2</sub> při kombinované spotřebě (g / km) 4x4	139 - 150	69 - 75
Spotřeba elektrické energie v režimu EV (kWh/100 km) 4x2	-	10.8 - 10.0
Spotřeba elektrické energie v režimu EV (kWh/100 km) 4x4	-	11.2 - 11.2
Dojezd (km) čistě na elektrický pohon 4x2	-	66 - 71
Dojezd (km) čistě na elektrický pohon 4x4	-	62 - 64
Dojezd (km) čistě na elektrický pohon v městském režimu 4x2	-	84 - 91
Dojezd (km) čistě na elektrický pohon v městském režimu 4x4	-	80 - 76
Max. dobíjení Type 2 (230 AC, 15A, 7,2 kW)	-	1 hod 44 min
Typ akumulátor	Lithium-ion	Lithium-ion
Kapacita akumulátoru	1,49 kWh / 5,5 Ah (270 V)	13,8 kWh / 38,3 Ah (360 V)
<b>HMOTNOST (v kg)</b>		
Provozní hmotnost minimální / maximální 4x2	1 590 - 1 720	1 767 - 1 881
Provozní hmotnost minimální / maximální 4x4	1 658 - 1 788	1 821 - 1 935
Největší technicky přípustná hmotnost vozidla 4x2	2 215	2 375
Největší technicky přípustná hmotnost vozidla 4x4	2 285	2 430
Užitečná hmotnost 4x2	625 - 495	608 - 494
Užitečná hmotnost 4x4	627 - 497	609 - 495
Max. hmotnost brzděného přívěsu	1 510	1 210
Max. hmotnost nebrzděného přívěsu	750	750
<b>VŠEOBECNÉ INFORMACE O MODELU</b>		
<b>ROZMĚRY (v mm)</b>		
Délka / Šířka / Výška (mm)	4 515 / 1 865 / 1 650	
Rozvor náprav (mm)	2 680	
Rozchod kol vpředu / vzadu (mm)	1 630 / 1 637 - 17" kola, 1 615 / 1 622 - 18"+19"	
Přední / zadní převis (mm)	905 / 930	
Minimální světlá výška (mm)	170	
Poloměr otáčení (m)	5.5	
Maximální zatížení střechy (kg)	100	
Nájezdové úhly přední / zadní (°)	17 / 26.4	
Přechodový úhel (°)	16.7, 15.8 (PHEV)	
Objem zav. prostoru min / max VDA	587 / 1 776 - HEV, 540 / 1 715 - PHEV	
Objem palivové nádrže (l)	52 (HEV) / 42 (PHEV)	
Systém SCR s nádrží o objemu (l) - pouze pro naftové motory	14	
<b>PODVOZEK</b>		
	Vpředu nezávislé zavěšení McPherson s vinutými pružinami, plynovými tlumiči a zkrutným stabilizátorem	
	Vzadu nezávislé víceprvkové zavěšení s vinutými pružinami, plynovými tlumiči a zkrutným stabilizátorem	
<b>POHON</b>		
	4x2 - stálý pohon přední nápravy s automatickým přřazením zadní nápravy	
	Systém TOD (Torque on Demand) s rozdělením točivého momentu v rozmezí 100% přední náprava a 0% zadní náprava až 50% přední náprava - 50% zadní náprava	
<b>ŘÍZENÍ</b>		
	Hřebenové s elektrickým posilovačem	
<b>BRZDY</b>		
	Brzdy dvouokruhové hydraulické, s podtlakovým posilovačem, přední ventilované kotoučové, zadní kotoučové s ABS a BAS ESC s funkcemi TCS, VSM, HAC, DBC	
<b>PNEUMATIKY</b>		
	215/65 R17; 235/55 R18; 235/50 R19 v závislosti na výbavě	



- ESC - elektronický stabilizační systém, BAS - brzdový asistent, VSM - ovládní stability vozidla, HAC - asistent pro rozjezd do kopce, DBC - asistent pro sjízdní svahů, TCS - systém regulace prokluzu, ABS - anti blokovací systém

- Hodnoty spotřeby paliva a emisí homologované dle WLTP.

- Objem zavazadlového prostoru dle VDA

- Výše uvedené údaje jsou informativní a dovozcovi si vyhrazuje právo měnit technické údaje bez předchozího upozornění

01/12/2025


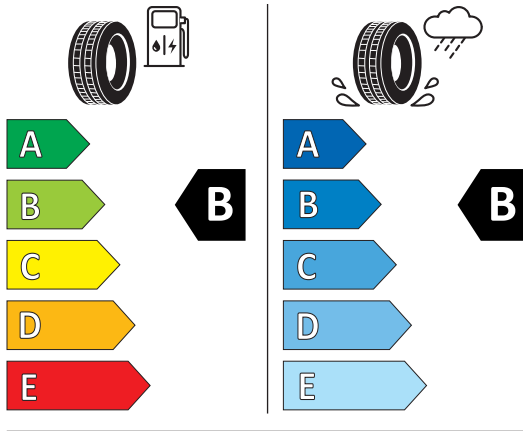


NEXENTIRE

17403

235/55R18 104 V XL

C1



2020/740


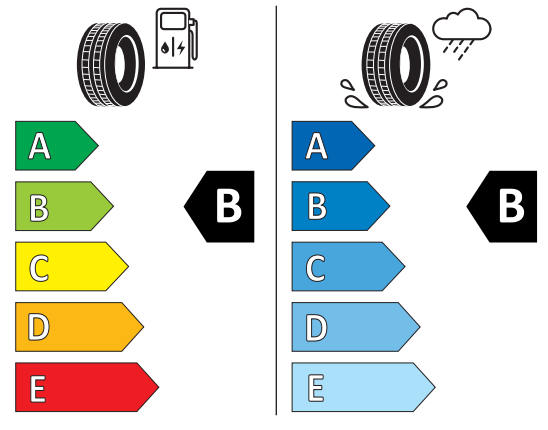


NEXENTIRE

17404

235/50R19 103 V XL

C1



2020/740


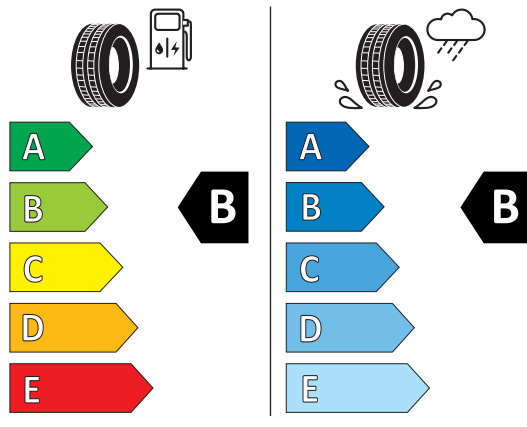


NEXENTIRE

17402

215/65R17 103 V XL

C1



2020/740