

Zcela nová K4 Sportswagon MY26

Platnost ceníku od: 1. 2. 2026 - 28. 2. 2026



Ilustrační fotografie.

AKTUÁLNÍ AKCE



Sleva 20 000 Kč

Akční zvýhodnění až 20 000 Kč pro všechny verze.



VÝKUPNÍ BONUS

Výkupní bonus 20 000 Kč při prodeji vašeho stávajícího vozidla.



FINANCOVÁNÍ

3,69%

Využijte financování Kia Select s úrokem již od 3,69% p. a.



AKTUALIZACE PODKLADŮ ZDARMA

Po dobu 7 let zdarma aktualizace navigačního systému vč. mapových podkladů.



ASISTENČNÍ SLUŽBA KIA

Zdarma asistenční služba Kia po dobu 7 let v rámci EU.



7 LET ZÁRUKA NA CELÝ VŮZ

Bezkonkurenční tovární záruka 7 let nebo 150 000 km, první 3 roky bez omezení kilometrů.

SPECIFIKACE

CENÍKOVÁ CENA

SLEVA

AKČNÍ CENA

Comfort

1.0T-GDI GPF 6MT, 115 k / 85 kW	529 980	20 000	509 980
1.0T-GDI GPF MHEV 7DCT automat, 115 k / 85 kW	594 980	20 000	574 980
1.6 T-GDI GPF 7DCT automat, 150 k / 110 kW	634 980	20 000	614 980

SPIN

1.0T-GDI GPF 6MT, 115 k / 85 kW	549 980	20 000	529 980
1.0T-GDI GPF MHEV 7DCT automat, 115 k / 85 kW	614 980	20 000	594 980
1.6 T-GDI GPF 7DCT automat, 150 k / 110 kW	654 980	20 000	634 980

Exclusive

1.0T-GDI GPF 6MT, 115 k / 85 kW	574 980	20 000	554 980
1.0T-GDI GPF MHEV 7DCT automat, 115 k / 85 kW	639 980	20 000	619 980
1.6 T-GDI GPF 7DCT automat, 150 k / 110 kW	679 980	20 000	659 980

TOP

1.0T-GDI GPF 6MT, 115 k / 85 kW	634 980	20 000	614 980
1.0T-GDI GPF MHEV 7DCT automat, 115 k / 85 kW	699 980	20 000	679 980
1.6 T-GDI GPF 7DCT automat, 150 k / 110 kW	739 980	20 000	719 980
1.6 T-GDI GPF 7DCT automat, 180 k / 132 kW	764 980	20 000	744 980

GT-Line

1.0T-GDI GPF MHEV 7DCT automat, 115 k / 85 kW	774 980	20 000	754 980
1.6 T-GDI GPF 7DCT automat, 150 k / 110 kW	814 980	20 000	794 980
1.6 T-GDI GPF 7DCT automat, 180 k / 132 kW	839 980	20 000	819 980

VÁŠ DEALER



Movement that inspires



Zcela nová K4 Sportswagon MY26

Comfort

Hlavní prvky standardní výbavy:

- hlavní světlomety LED s automatickým přepínáním dálkových světlometů vč. zadních LED světel
- 16" ocelové disky kol s pneumatikami 205/55
- 16" hliníkové disky kol s pneumatikami 205/55 - pouze 1,6 T-GDI
- manuální klimatizace
- bezklíčový vstup Smart Key a startovací tlačítko
- 12,3" integrovaná GPS navigace, zadní parkovací kamera, bezdrátové/USB Android Auto/Apple CarPlay
- 12" digitální LCD displej s integrovaným 4,2" displejem Supervision
- volant potažený BIO kůží
- elektronická parkovací brzda (EPB) s funkcí Auto Hold
- zadní a přední parkovací senzory
- volič jízdních režimů - pouze s DCT
- pokročilý adaptivní tempomat (SCC) - pouze manuální převodovka
- pokročilý adaptivní tempomat (SCC 2) + Stop&Go - pouze s DCT



Ilustra ní fotografie.

SPIN

Hlavní prvky standardní výbavy oproti Comfort:

- 16" hliníkové disky kol s pneumatikami 205/55
- dvouzónová automatická klimatizace
- 5" displej na ovládání klimatizace
- vyhřívání přední sedadla
- vyhřívání volant



Ilustra ní fotografie.

Exclusive

Hlavní prvky standardní výbavy oproti SPIN:

- zatmavená skla zadních a pátých dveří
- digitální přístrojový štít s 12,3" displejem
- čalounění sedadel pomocí tkané látky
- elektrochromatické zpětné zrcátko
- systém sledování mrtvého úhlu s asistentem pro zamezení zadním kolizím BCA-R



Ilustra ní fotografie.

Zcela nová K4 Sportswagon MY26

TOP

Hlavní prvky standardní výbavy oproti Exclusive:

- hlavní světlomety Full LED s automatickým přepínáním dálkových světlometů + denní svícení LED
- přední mlhové světlomety
- zadní světlomety Full LED
- 17" hliníkové disky kol s pneumatikami 225/45 - pro 1,6 T-GDI 132 kW
- bezdrátová dobíječka mob. telefonů (Qi)
- čalounění sedadel umělou kůží
- elektricky stavitelné sedadlo řidiče + bederní opěrka



Ilustra ní fotografie.

GT-Line

Hlavní prvky standardní výbavy oproti TOP:

- GT Line Body Kit (sportovní přední a zadní nárazník)
- GT-Line interiér (černá stropnice, specifické tvarování sedadel)
- elektricky ovládané víko pátých dveří s automatickým otevíráním (SPTG)
- Harman Kardon premiová soustava (8 reproduktorů, externí zesilovač)
- 17" hliníkové disky kol s pneumatikami 225/45
- čalounění sedadel - látka / umělá kůže
- pádla pod volantem pro ruční řazení
- hliníkové pedály



Ilustra ní fotografie.



Ilustra ní fotografie.

Zcela nová K4 Sportswagon MY26

STANDARDNÍ VÝBAVA A VÝBAVA NA PŘÁNÍ

Exteriér	Comfort	SPIN	Exclusive	TOP	GT-Line
Maska chladiče	černá	černá	černá	černá	černá
Ochranné lemy blatníků a prahů	černé	černé	černé	černé	černé
Vnější zpětná zrcátka - vyhřívaná, elektricky ovládaná, elektricky sklopná s LED blikáči	v barvě karoserie	v barvě karoserie	v barvě karoserie	v barvě karoserie	v barvě karoserie
Hlavní světlomety LED s automatickým přepínáním dálkových světlometů + denní svícení LED	•	•	•		
Hlavní světlomety Full LED s automatickým přepínáním dálkových světlometů + denní svícení LED				•	•
Zadní světlomety LED	•	•	•		
Zadní světlomety Full LED				•	•
Přední mlhové světlomety				•	•
Zadní mlhové světlomety	•	•	•	•	•
Automatické rozsvěcování světlometů (ALC)	•	•	•	•	•
Tónovaná skla	•	•	•	•	•
Zatmavená skla zadních a pátých dveří			•	•	•
Podélné střešní ližiny	•	•	•	•	•
Elektricky ovládané víko pátých dveří s automatickým otevřením (SPTG)				18 000	•
GT Line Body Kit (sportovní přední a zadní nárazník)					•
16" ocelové disky kol s pneumatikami 205/55	s ozdobnými kryty				
16" hliníkové disky kol s pneumatikami 205/55	1.6 T-GDI 110 kW	•	•	•	
17" hliníkové disky kol s pneumatikami 225/45			6 000	6 000 Standard pro 1.6T 132 kW	•
18" hliníkové disky kol s pneumatikami 235/40 - pouze 1.6 T-GDI					Paket Seat
Dojezdová sada	•	•	•	•	•
Příprava pro tažné zařízení	•	•	•	•	•
Interiér	Comfort	SPIN	Exclusive	TOP	GT-Line
Manuální klimatizace					
Dvouzónová automatická klimatizace					
Zadní výdechy ventilace ze st edového tunelu					
Elektrické ovládání p edních a zadních oken					
Bezklíč ový vstup Smart Key, startovací tlačítko a centrální zamykání s dálkovým ovládním					
Digital key - umož ůje zamknout, odemknout a nastartovat vozidlo					20 000
12,3" integrovaná GPS navigace, zadní parkovací kamera v . Kia Connected Services, Kia Connect, DAB, Android Auto/Apple CarPlay					
5" displej na ovládání klimatizace					
12" digitální LCD displej s integrovaným 4" displejem Supervision					
Digitální p ístrojový štít s 12,3" displejem					
Head-up displej					Paket Tech
Bezdrátová dobíje ka mob. telefon (Qi)					
Harman Kardon premiová soustava (8 reproduktor , externí zesilova)				15 000	
Bluetooth handsfree					
USB 2.0 + USB-C rychlonabíje ka ve st edovém panelu					
Ovládání audio systému na volantu					
Deš ový senzor					
Elektrochromatické zp ětné zrcátko					
GT-Line interiér (erná stropnice, specifické tvarování sedadel)					
aloun ní sedadel	Látka	Látka	Látka (tkaná)		
aloun ní sedadel - látka / um lá k že					
aloun ní sedadel um lou k ži					Paket Seat
Výškov stavitelné sedadlo idi e a spolujezdce					
Vyh ívaná p ední sedadla a volant					
Vyh ívaná p ední a zadní sedadla, vyh ívaný volant					Paket Seat
Ventilované sedadlo idi e a spolujezdce					Paket Seat
Elektricky stavitelné sedadlo idi e					
Elektricky stavitelné sedadlo idi e s pam ětí					Paket Seat
Bederní op rka				idi e	idi e
Um lou k ži potažený volant	BIO k že	BIO k že	BIO k že	BIO k že	BIO k že / sportovní
Elektronická parkovací brzda (EPB) s funkcí Auto Hold					
Voli jízdních režim	pouze s DCT	pouze s DCT	pouze s DCT	pouze s DCT	
Sklopné op radlo zadního sedadla v pom ru 60/40					
Dvojitá podlaha zavazadelníku					
Dvojitá podlaha, úchytná oka a 12V zásuvka v zavazadlovém prostoru					
Hliníkové pedály					
Držák nápoj					
OTA (Over the Air) aktualizace					
Loketní op rka p edních sedadel s úložnou schránkou					
Pádla pod volantem pro ru ní azení					

Zcela nová K4 Sportswagon MY26

Bezpečnost	Comfort	SPIN	Exclusive	TOP	GT-Line
Airbag řidiče a spolujezdce (s možností deaktivace)					
Středový centrální airbag					
Boční a zádonové airbagy					
Antiblokovací systém ABS					
Elektronický stabilizační systém ESC					
Rozdíl brzdícího tlaku EBD					
Brzdový asistent BAS					
Systém kontroly trakce TCS					
Asistent pro sjezd nízkých svahů DBC					
Asistent pro rozjezd do kopce HAC					
Monitorování tlaku v pneumatikách TPMS					
Indikace nezapnutých pásů					
Systém ROA (upozornění na přítomnost osob vzadu)					
Ukotvení dětské sedačky ISOFIX na krajních sedadlech 2. řady					
IN KEY immobilizer					
SOS tlačítko pro systém eCall					
Systém sledování únavy řidiče (DAW)					
Systém monitorování stavu řidiče pomocí kamery v interiéru vozidla (ICC-D)					
Aktivní systém pro jízdu v pružích (LKA)					
Asistent následování v jízdním pruhu (LFA)					
Multikolizní brzdový asistent (MCBA)					
Inteligentní ukazatel rychlostních limitů (ISLA)					
Automatické přepínání dálkových světlometů (HBA)					
Systém autonomního nouzového brzdění (FCA) - auto/chodec/cyklista					
Rozšířený systém autonomního nouzového brzdění - jízda křižovatkou FCA-JX II	DriveWise ADAS	DriveWise ADAS	DriveWise ADAS	DriveWise ADAS	DriveWise ADAS
Pokročilý adaptivní tempomat (SCC) - pouze manuální převodovka					
Pokročilý adaptivní tempomat (SCC 2) + Stop&Go	pouze s DCT	pouze s DCT	pouze s DCT	pouze s DCT	
Asistent pro jízdu na dálnici HDA					
Rozšířený asistent pro jízdu po dálnici s asistentem pro vybočení z pruhu HDA II - pouze s DCT	DriveWise ADAS	DriveWise ADAS	DriveWise ADAS	DriveWise ADAS	DriveWise ADAS
Systém sledování mrtvého úhlu s asistentem pro zamezení zadním kolizím BCA-R	DriveWise ADAS	DriveWise ADAS			
360° monitorovací systém (SVM)					Paket Tech
Kamerový asistent sledování slepých úhlů (BVM)					Paket Tech
Asistent pro zabránění kolizím při parkování (PCA) se zadními, předními, bočními senzory					Paket Tech
Zadní parkovací kamera					
Přední parkovací senzory					
Zadní parkovací senzory					
Boční parkovací senzory					Paket Tech
Výbava na přání	Comfort	SPIN	Exclusive	TOP	GT-Line
Metalický/perleťový lak	17 000	17 000	17 000	17 000	17 000
Pastelový lak Morning Haze	10 000	10 000	10 000	10 000	10 000
Elektrické střešní okno, LED bodové osvětlení interiéru					35 000
17" hliníkové disky kol s pneumatikami 225/45			6 000	6 000	•
Digital Key 2.0 - umožňuje zamknout, odemknout a nastartovat vůz					20 000
Harman Kardon premium soustava (8 reproduktorů, externí zesilovač)				15 000	•
Paket DriveWise ADAS (Systém sledování mrtvého úhlu s asistentem pro zamezení zadním, Rozšířený systém autonomního nouzového brzdění - jízda křižovatkou FCA-JX II, Rozšířený asistent pro jízdu po dálnici s asistentem pro vybočení z pruhu HDA II) - pro DCT	35 000	35 000			
Paket DriveWise ADAS (Rozšířený systém autonomního nouzového brzdění - jízda, Systém sledování mrtvého úhlu s asistentem pro zamezení zadním kolizím) - pro manuální převodovku	35 000	35 000			
Paket DriveWise ADAS (Rozšířený systém autonomního nouzového brzdění - jízda křižovatkou FCA-JX II) - pro manuální převodovku			35 000	35 000	
Paket DriveWise ADAS (Rozšířený systém autonomního nouzového brzdění - jízda křižovatkou FCA-JX II, Rozšířený asistent pro jízdu po dálnici s asistentem pro vybočení z pruhu HDA II) - pro DCT			35 000	35 000	35 000
Paket Tech (Asistent pro zabránění kolizím při parkování (PCA) se zadními, předními, bočními senzory, 360° monitorovací systém (SVM), Kamerový asistent sledování slepých úhlů (BVM), Head-up displej)					45 000
Paket Seat (18" hliníkové disky kol s pneumatikami 235/40, Čalounění sedadel umělou kůží, Vyhřívání přední a zadní sedadla, vyhřívání volant, Ventilované sedadlo řidiče a spolujezdce, Elektricky stavitelné sedadlo řidiče s pamětí) - pro 1.6 T-GDI DCT					30 000
Paket Seat (Čalounění sedadel umělou kůží, Vyhřívání přední a zadní sedadla, vyhřívání volant, Ventilované sedadlo řidiče a spolujezdce, Elektricky stavitelné sedadlo řidiče s pamětí) - pro 1.0 T-GDI DCT					25 000
Elektricky ovládané víko pátých dveří s automatickým otevíráním				18 000	•
Černý interiér	•	•	•	•	
Šedý interiér	o	o	o	o	

Zcela nová K4 Sportswagon MY26

Barvy karoserie - bude up esn no




Bílá Clear (UD), nemetalická



Perle ová Bílá Deluxe (SWP)




červená Fiery (R4R)



Stříbrná Steel (KLG)



Žlutá Sparkling (DY2)



Mramřing Haze, pastelová (DM4)



Modrá Azure (B2R)



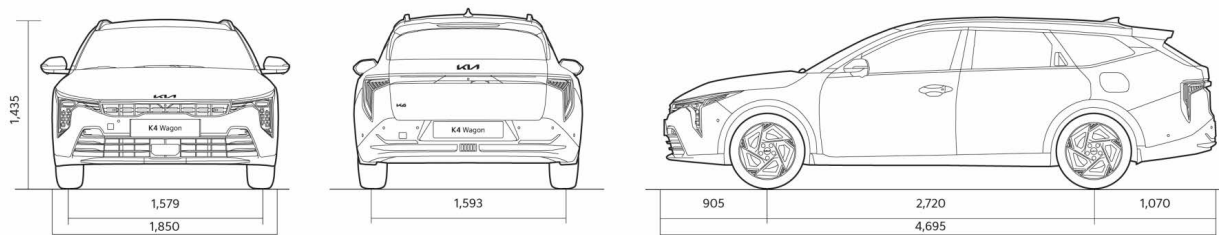
Sedá Interstellar (AG9)



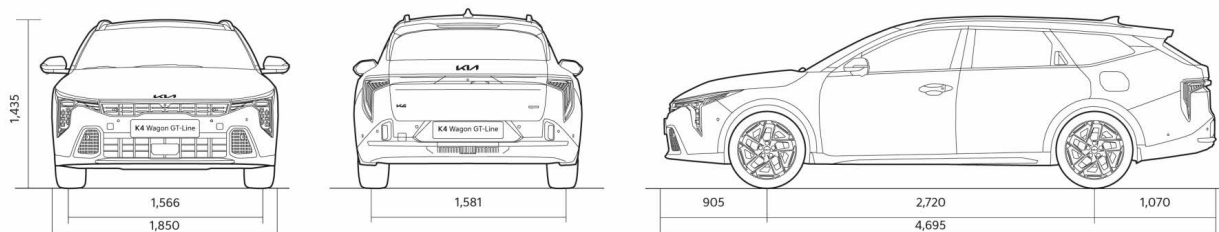
černá Aurora (ABP)

Rozměry karoserie

Standardní provedení



GT-Line



Zcela nová K4 Sportswagon MY26

Disky



16" ocelové disky kol s
pneumatikami 205/55
Comfort



16" hliníkové disky kol s
pneumatikami 205/55
SPIN
Exclusive
TOP




17" hliníkové disky kol s
pneumatikami 225/45
Exclusive / TOP - p
iplatkové
GT-Line - standard




18" hliníkové disky kol s
pneumatikami 235/40
GT-Line - Paket Seat
Pouze pro 1.6 T-GDI


Provedení interiéru - základní provedení




Látkové aloun ní erné (RBQ)
Comfort, SPIN



Látkové (tkané) aloun ní erné (RBQ)
Exclusive




aloun ní v um lé k ži (RBQ)
- TOP




aloun ní v kombinaci látky a um lá k že (RBQ)
- GT-Line


Provedení interiéru - na p ání




Látkové aloun ní erné - šedé (DFS)
Comfort, SPIN



Látkové (tkané) aloun ní šedé (DFS)
Exclusive



aloun ní v um lé k ži erné - šedé (DFS)
- TOP



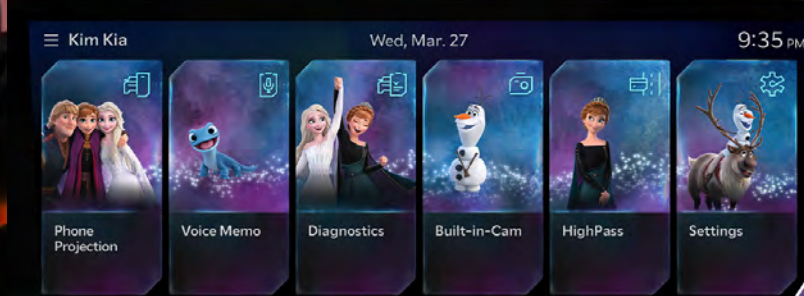
aloun ní sedadel v um lé k ži (RBQ)
Paket Seat GT-Line

Kia Motivy Displeje

Vylepšete* si displej svého vozu Kia motivem



v rámci placené služby Kia Upgrades.



Movement that inspires



© 2025 MARVEL



Movement that inspires

©Disney

Více informací níže načtením QR kódu nebo kliknutím.



*možné pouze s 12.3" digitálním přístrojovým panelem



Kia App

Jedna aplikace pro každodenní správu vašeho vozu Kia.



Stáhnout v Apple Store



Stáhnout v Google Play



K4 Sportswagon- technické informace

	1.0 T-GDI GPF	1.0 T-GDI GPF MHEV	1.6 T-GDI GPF	1.6 T-GDI GPF
P EVODOVKA				
P evodovka	Manuální 6st.	Automatická 7st. DCT	Automatická 7st. DCT	Automatická 7st. DCT
Pohon	4x2	4x2	4x2	4x2
MOTOR				
Typ paliva	Benzín	Benzín	Benzín	Benzín
Typ motoru	adový t íválec	adový t íválec	adový ty válec	adový ty válec
Zdvihový objem (ccm)	998	998	1 598	1598
Rozvod, asování	DOHC, D-CVVT	DOHC, D-CVVT	DOHC, D-CVVT	DOHC, D-CVVT
Max. výkon spalovacího motoru (kW / ot. za min.)	85 / 6 000	85 / 6 000	110 / 4 500 - 6 000	132 / 6 000
Max. to ív moment spalovacího motoru (Nm ot. za min.)	200 / 2 000 - 3 000	200 / 2 000 - 3 000	250 / 1 500 - 4 000	265 / 1 500 - 4 500
Kompresní pom r	11,5:01	11,5:01	11:01	11:01
Vrtání x zdvih / mm	71 x 84	71 x 84	75,6 x 89	75,6 x 89
Pln ní emisních limit	Euro 6e bis	Euro 6e bis	Euro 6e bis	Euro 6e bis
Hlu nost jedoucího vozu (dB)	N/A	N/A	N/A	N/A
Hlu nost stojícího vozu (dB / ot. za min.)	N/A	N/A	N/A	N/A
MAX. RYCHLOST A SPOT EBA PALIVA				
Maximální rychlost (km / hod.)	186	186	205	210
Zrychlení 0-100 km / h (s)	12,3	12,0	8,7	8,0
Kombinovaná spot eba (l / 100 km)	5,9 - 6,2	5,8 - 6,2	6,3 - 7,1	6,7 - 7,1
Emise CO ₂ p í kombinované spot eb (g / km)	133 - 141	130 - 141	144 - 161	153 - 161
HMOTNOST (v kg)				
Provozní hmotnost minimální / maximální (bez idi e)	1 380 - 1 460	1 430 - 1 516	1 450 - 1 548	1 465 - 1550
Nejv tší technicky p ípušná hmotnost vozidla	1 910	1 940	1 980	1 980
Užite ná hmotnost	530 - 450	510 - 424	530 - 432	515 - 430
Max. hmotnost brzd ného p ív su	500	300	500	600
Max. hmotnost nebrzd ného p ív su	1 010	710	1 410	1 410
VŠEOBECNÉ INFORMACE O MODELU				
ROZM RY (v mm)				
Délka / Ší ka / Výška (mm)	4 695 / 1 850 / 1 435			
Rozvor náprav (mm)	2 720			
Rozchod kol vp edu / vzadu (mm)	1 585 / 1 599 – 16" kola, 1 579 / 1 593 – 17 kola, 1 566 / 1 581 - 18" kola			
P ední / zadní p evis (mm)	905 / 1 070			
Minimální sv tlá výška (mm)	140			
Polom r otá ení (m)	5,36			
Maximální zatížení st echy (kg)	N/A			
Nájezdové úhly p ední / zadní (°)	13,9 / 18,8 - 13,8 / 18,7 (GT-Line)			
P echodový úhel (°)	N/A			
Objem zav. prostoru min / max VDA	604 / 1 439 - 482 / 1 317 (MHEV)			
Objem palivové nádrže (l)	47			
PODVOZEK				
Vp edu nezávislé zav šení McPherson s vinutými pružinami, plynovými tlumi í a zkrutným stabilizátorem				
Vzadu nezávislé víceprvkové zav šení s vinutými pružinami, plynovými tlumi í a zkrutným stabilizátorem				
POHON				
4x2 - pohon p ední nápravy				
ÍZENÍ				
H ebenové s elektrickým posilova em				
BRZDY				
Brzdy dvouokruhové hydraulické, s podtlakovým posilova em, p ední ventilované kotou ové, zadní kotou ové s ABS a BAS				
ESC s funkcemi TCS, VSM, HAC, DBC				
PNEUMATIKY				
205/55 R16; 225/45 R17; 235/40 R18 v závislosti na výbav				



- ESC - elektronický stabiliza ní systém, BAS - brzdový asistent, VSM - ovládání stability vozidla, HAC - asistent pro rozjezd do kopce, DBC - asistent pro sjížd ní svah ,

TCS - systém regulace prokluzu, ABS - anti blokovací systém

- Hodnoty spot eby paliva a emise stále v procesu homologace. Budou dopln ny po skon ení homologa ního procesu.

- Objem zavazadlového prostoru dle VDA

- Výše uvedené údaje jsou informativní a dovozce si vyhrazuje právo m nit technické údaje bez p edchozího upozom ní

13/1/2026