

# Kia EV6

Ceník



Movement that inspires

# EV6 MY24 POUZE SKLADOVÁ VOZIDLA

Platnost od: 1.5. - 31.5.2024



## AKTUÁLNÍ AKCE PRO PODNIKATELE A FIRMY



### KIA EV BONUS minimálně 100 000 Kč

EV6 nyní s mimořádným cenovým zvýhodněním v minimální výši 100 000 Kč vč. DPH na vozidlo.



### STÁTNÍ DOTACE 200 000 Kč

Státní dotace až 200 000 Kč na vozidlo a až 150 000 Kč na dobíjecí stanici.



### FINANCOVÁNÍ 2,99%\*

Využijte financování Kia Select EV Dotace s úrokem již od 2,99% p. a.



### DOBÍJECÍ KABEL ZDARMA

Dobíjecí třífázový kabel (typ 2) v hodnotě 16 047 Kč vč. DPH zdarma.



### AKČNÍ MODEL EARTH PRO PLUS

Objevte akční model EARTH PRO PLUS s výbavou v hodnotě 80 000 Kč.



### 7 LET ZÁRUKA NA CELÝ VŮZ

Bezkonkurenční tovární záruka 7 let nebo 150 000 km, první 3 roky bez omezení kilometrů.

SPECIFIKACE	CENÍKOVÁ CENA	KIA EV BONUS	AKČNÍ CENA
<b>Air</b>			
Standardní dojezd, 58 kWh, pohon zadních kol, 170 k / 125 kW	1 239 980	100 000	1 139 980
<b>Earth</b>			
Standardní dojezd, 58 kWh, pohon zadních kol, 170 k / 125 kW	1 325 980	100 000	1 225 980
Prodloužený dojezd, 77,4 kWh, pohon zadních kol, 229 k / 168 kW	1 425 980	100 000	1 325 980
<b>Earth PRO Plus</b>			
Prodloužený dojezd, 77,4 kWh, pohon zadních kol, 229 k / 168 kW	1 420 980	100 000	1 320 980
<b>Earth PRO</b>			
Prodloužený dojezd, 77,4 kWh, pohon zadních kol, 229 k / 168 kW	1 450 980	100 000	1 350 980
<b>GT-Line</b>			
Prodloužený dojezd, 77,4 kWh, pohon zadních kol, 229 k / 168 kW	1 525 980	100 000	1 425 980
Prodloužený dojezd, 77,4 kWh, pohon všech kol, 325 k / 239 kW	1 626 980	100 000	1 526 980

\*Akční úroková sazba Kia Select EV Dotace je platná pouze pro podnikatele a firmy v případě schválení státní dotace od Národní rozvojové banky, a.s.

Ceny jsou uváděny v Kč včetně DPH. K ceně mohou být účtovány náklady na převoz vozidla na prodejní místo. Kia Czech s.r.o. si vyhrazuje právo měnit ceny a specifikace výbav modelů bez předchozího upozornění. Uvedená data jsou informativní a nejsou závazná pro uzavření kupní smlouvy, jedná se o doporučené prodejní ceny. Slevy a bonusy jsou určeny pro firmy a podnikatele. Všechna vozidla jsou schválena pro provoz na pozemních komunikacích v ČR a splňují emisní limity odpovídající normě EURO 6. Služba Apple CarPlay není v ČR oficiálně podporována a její funkčnost může být omezená. Funkčnost služby Android Auto je závislá na druhu mobilního zařízení. Záruka Kia platí po dobu 7 let od první registrace vozidla, nebo do ujetí 150 000 km, první 3 roky bez omezení kilometrů.

VÁŠ DEALER

# EV6 MY24 POUZE SKLADOVÁ VOZIDLA

Platnost od: 1.5. - 31.5.2024



## AKTUÁLNÍ AKCE PRO SPOTŘEBITELE

- Objevte akční model **Earth PRO Plus** se zvýhodněním **80 000 Kč**, hlavními světlomety **Dual-LED** nebo **bezdrátovou dobíječkou mobilních telefonů** vč. trakčního akumulátoru s **prodlouženým dojezdem** pro Vaše pracovní cesty.
- **Dobíjecí třífázový kabel (typ 2) v hodnotě 16 047 Kč vč. DPH zdarma.**
- **Využijte Kia Select s atraktivním úrokem 3,99% p. a. při financování Kia Finance.**
- **Bezkonkurenční tovární záruka na celý vůz 7 let nebo 150 000 km, první 3 roky bez omezení kilometrů.**

SPECIFIKACE	CENÍKOVÁ CENA
<b>Air</b>	
Standardní dojezd, 58 kWh, pohon zadních kol, 170 k / 125 kW	1 239 980
<b>Earth</b>	
Standardní dojezd, 58 kWh, pohon zadních kol, 170 k / 125 kW	1 325 980
Prodloužený dojezd, 77,4 kWh, pohon zadních kol, 229 k / 168 kW	1 425 980
<b>Earth PRO Plus</b>	
Prodloužený dojezd, 77,4 kWh, pohon zadních kol, 229 k / 168 kW	1 420 980
<b>Earth PRO</b>	
Prodloužený dojezd, 77,4 kWh, pohon zadních kol, 229 k / 168 kW	1 450 980
<b>GT-Line</b>	
Prodloužený dojezd, 77,4 kWh, pohon zadních kol, 229 k / 168 kW	1 525 980
Prodloužený dojezd, 77,4 kWh, pohon všech kol, 325 k / 239 kW	1 626 980

VÁŠ DEALER

# EV6 MY24 POUZE SKLADOVÁ VOZIDLA

## Air

### Hlavní prvky standardní výbavy:

- hlavní světlomety Full LED s auto. přepínáním dálkových světlometů
- 19" hliníkové disky s pneumatikami 235/55
- dvouzónová automatická klimatizace
- bezklíčový vstup Smart Key a startovací tlačítko
- 12.3" integrovaná GPS navigace, zadní parkovací kamera vč. Kia Connect, DAB, Apple CarPlay a Android Auto
- 11 kW palubní dobíječka
- pokročilý adaptivní tempomat s funkcí Stop&Go
- čalounění sedadel v kombinaci látka/umělá kůže
- zadní parkovací senzory
- vnější zpětná zrcátka vyhřívaná, el. sklopná a ovládaná, leskle černá
- nárazníky a vnější kliky v barvě karoserie



## Earth

### Hlavní prvky standardní výbavy oproti Air:

- možnost tračnického akumulátoru s prodlouženým dojezdem
- čalounění sedadel veganskou kůží
- přední a zadní parkovací senzory
- vyhřívaná přední sedadla a volant
- zásuvka 230V s výkonem až 3,6 kW (V2L)
- ochranné lemy blatníků a prahů leskle černé



## Akční model Earth PRO Plus

### Hlavní prvky standardní výbavy oproti Earth:

- **cenové zvýhodnění 80 000 Kč**
- trakční akumulátor s prodlouženým dojezdem a motor o výkonu 168 kW a 350 Nm
- inovativní výsuvné kliky dveří - elektrické
- adaptivní Dual - LED přední světlomety s automatickým přepínáním dálkových světlometů
- elektricky ovládané zadní víko pátých dveří a automatickým otevíráním
- elektricky stavitelné sedadlo řidiče a spolujezdce (řidičovo s pamětí)
- elektricky nastavitelná bederní opěrka řidiče a spolujezdce
- bezdrátová dobíječka mob. telefonů (Qi)
- vyhřívaná přední a zadní sedadla, vyhřívaný volant
- asistent pro bezpečné vystupování SEA
- systém sledování mrtvého úhlu s asistentem pro zamezení zadním kolizím BCA-R
- zatmavená zadní skla a solární čelní sklo
- tepelné čerpadlo



# EV6 MY24 POUZE SKLADOVÁ VOZIDLA

## Earth PRO

### Hlavní prvky standardní výbavy oproti Earth:

- trakční akumulátor s využitelnou kapacitou 77.4 kWh
- inovativní výsuvné kliky dveří - elektrické
- zatmavená zadní skla a solární čelní sklo
- elektricky ovládané zadní víko pátých dveří a automatickým otevíráním
- elektricky nastavitelná bederní opěrka řidiče
- asistent pro bezpečné vystupování SEA
- systém sledování mrtvého úhlu s asistentem pro zamezení zadním kolizím BCA-R
- tepelné čerpadlo



## GT-Line

### Hlavní prvky standardní výbavy oproti Earth PRO Plus:

- možnost pohonu všech kol AWD a motoru o výkonu 239 kW / 605 Nm
- 20" hliníkové disky kol s penumatikami 255/45
- head-up displej s rozšířenou realitou
- prémiová relaxační přední sedadla v semišovém provedení vč. ventilace
- hliníkové pedály
- elektrické nastavování předních sedadel
- ochranné lemy blatníků a prahů v barvě vozu



# EV6 MY24 POUZE SKLADOVÁ VOZIDLA

## STANDARDNÍ VÝBAVA A VÝBAVA NA PŘÁNÍ

Exteriér	Air	Earth	Earth PRO Plus	Earth PRO	GT-Line
Nárazníky a vnější kliky v barvě karoserie	•	•	•	•	•
Ochranné lemy blatníků a prahů	•	leskle černé	leskle černé	leskle černé	v barvě vozu
Inovativní výsuvné kliky dveří	•	•	elektrické	elektrické	elektrické
Vnější zpětná zrcátka - vyhřívaná, elektricky sklopná, elektricky ovládaná, leskle černá	•	•	•	•	•
Denní svícení LED	•	•	•	•	•
Hlavní světlomety Full LED s automatickým přepínáním dálkových světlometů	•	•		•	
Adaptivní Dual - LED přední světlomety s automatickým přepínáním dálkových světlometů			•		•
Zadní světlomety LED	•	•	•	•	•
Zadní spoiler s brzdovým světlem (LED)	•	•	•	•	•
Automatické rozsvěcování světlometů (ALC)	•	•	•	•	•
Tónovaná skla	•	•	•	•	•
Zatmavená zadní skla			•	•	•
Solární čelní sklo			•	•	•
Elektricky ovládané víko pátých dveří s automatickým otevíráním (SPTG)			•	•	•
19" hliníkové disky kol s pneumatikami 235/55	•	•	•	•	
20" hliníkové disky kol s pneumatikami 255/45					•
Dojezdová sada	•	•	•	•	•
Příprava pro tažné zařízení	•	•	•	•	•
Interiér	Air	Earth	Earth PRO Plus	Earth PRO	GT-Line
Dvouzónová automatická klimatizace	•	•	•	•	•
Elektrické ovládání předních a zadních oken	•	•	•	•	•
Centrální zamykání s dálkovým ovládním	•	•	•	•	•
Bezklíčový vstup Smart Key a startovací tlačítko	•	•	•	•	•
12,3" integrovaná GPS navigace, zadní parkovací kamera vč. Kia Connected Services, Kia Connect, DAB, Android Auto/Apple CarPlay	•	•	•	•	•
Digitální přístrojový štít s 12,3" displejem	•	•	•	•	•
Head-up displej s rozšířenou realitou					•
Bluetooth handsfree	•	•	•	•	•
Bezdrátová dobíječka mob. telefonů (Qi)			•		•
Ovládání audio systému na volantu	•	•	•	•	•
Elektrochromatické zpětné zrcátko + dešťový senzor	•	•	•	•	•
Elektrická zásuvka ve středové konzoli	•	•	•	•	•
Čalounění sedadel	látka/umělá kůže	Veganská kůže	Veganská kůže	Veganská kůže	Semiš
Prémiová relaxační přední sedadla					•
Elektricky stavitelné sedadlo řidiče a spolujezdce (řidičovo s pamětí)			•		•
Výškově stavitelné sedadlo řidiče a spolujezdce	•	•	•	•	•
Elektricky nastavitelná bederní opěrka řidiče	•	•	a spolujezdce	•	a spolujezdce
Loketní opěrka předních sedadel	•	•	•	•	•
Vyhřívaná přední sedadla a volant		•		•	
Vyhřívaná přední a zadní sedadla, vyhřívaný volant			•		•
Ventilované sedadlo řidiče a spolujezdce					•
Elektronická parkovací brzda (EPB) s funkcí Auto Hold	•	•	•	•	•
Volič jízdních režimů	•	•	•	•	•
Ovladače rekuperace pod volantem	•	•	•	•	•
Sklopná opěrka zadních sedadel 60:40	•	•	•	•	•
Průvlak na lyže	•	•	•	•	•
Kryt zavazadlového prostoru	•	•	•	•	•
Zásuvka 230V s výkonem až 3,6 kW (V2L)		•	10 000	•	•
Třífázová palubní dobíječka, 11 kW	•	•	•	•	•
Hliníkové pedály					•
Osvětlení prostoru kabiny	•	•	•	•	•
Držák nápojů	•	•	•	•	•
Předehřev akumulátoru spojený s navigací	•	•	•	•	•

# EV6 MY24 POUZE SKLADOVÁ VOZIDLA

Bezpečnost	Air	Earth	Earth PRO Plus	Earth PRO	GT-Line
Airbag řidiče a spolujezdce (s možností deaktivace)	•	•	•	•	•
Středový centrální airbag	•	•	•	•	•
Boční a záclonové airbagy	•	•	•	•	•
Antiblokovací systém ABS	•	•	•	•	•
Elektronický stabilizační systém ESC	•	•	•	•	•
Rozdělovač brzdného tlaku EBD	•	•	•	•	•
Brzdový asistent BAS	•	•	•	•	•
Systém kontroly trakce TCS	•	•	•	•	•
Měřič tlaku v pneumatikách TPMS	•	•	•	•	•
Indikace nezapnutých pásů	•	•	•	•	•
Kotoučové brzdy na všech kolech	•	•	•	•	•
IN KEY imobilizer	•	•	•	•	•
SOS tlačítko pro systém eCall	•	•	•	•	•
Systém sledování únavy řidiče (DAW)	•	•	•	•	•
Aktivní systém pro jízdu v pruzích (LKA)	•	•	•	•	•
Asistent následování v jízdním pruhu (LFA)	•	•	•	•	•
Multikolizní brzdový asistent (MCBA)	•	•	•	•	•
Inteligentní ukazatel rychlostních limitů (ISLA)	•	•	•	•	•
Automatické přepínání dálkových světlometů (HBA)	•	•	•	•	•
Systém autonomního nouzového brzdění (FCA) - auto/chodec/cyklista	•	•	•	•	•
Systém autonomního nouzového brzdění (FCA-JX) - odbočování na křižovatce	•	•	•	•	•
Pokročilý adaptivní tempomat (SCC) + Stop&Go	•	•	•	•	•
Asistent pro jízdu na dálnici HDA	•	•	•	•	•
Rozšířený systém autonomního nouzového brzdění - jízda křižovatkou FCA-JX II					Paket Tech
Rozšířený asistent pro jízdu po dálnici s asistentem pro vybočení z pruhu HDA II					Paket Tech
Asistent pro bezpečné vystupování SEA			•	•	Paket Tech
Systém sledování mrtvého úhlu s asistentem pro zamezení zadním kolizím BCA-R			•	•	Paket Tech
360° monitorovací systém (SVM)					Paket Tech
Asistent pro zabránění kolizím při parkování PCA					Paket Tech
Kamerový asistent sledování slepých úhlů BVM					Paket Tech
Inteligentní parkovací asistent s dálkovým ovládáním RSPA II					Paket Tech
Zadní parkovací senzory	•	•	•	•	•
Přední parkovací senzory		•	•	•	•
Výbava na přání	Air	Earth	Earth PRO Plus	Earth PRO	GT-Line
Metalický/perleťový lak	20 000	20 000	20 000	20 000	20 000
Speciální matná Šedá Moonscape	40 000	40 000	40 000	40 000	40 000
Tepelné čerpadlo		30 000	•	•	30 000
Prémiový Sound system Meridian (14 reproduktorů, Meridian Sound Quality Correction, Meridian Surround Music)					20 000
Paket Tech (Asistent pro bezpečné vystupování SEA, Rozšířený asistent pro jízdu po dálnici s asistentem pro vybočení z pruhu HDA II, Rozšířený systém autonomního brzdění - jízda křižovatkou FCA-JX II, 360° monitorovací systém AVM, Asistent pro zabránění kolizím při parkování PCA, Systém sledování mrtvého úhlu s asistentem pro zamezení zadním kolizím BCA-R, Kamerový asistent sledování slepých úhlů BVM, Inteligentní parkovací asistent s dálkovým ovládáním RSPA)					55 000
Černý interiérový paket (veganská kůže)		S	S	S	
Bílý interiérový paket (veganská kůže)		0			
Zelený interiérový paket (veganská kůže)		0			
Šedý interiérový paket (kombinace semiše a veganské kůže)					S
Bílý interiérový paket (kombinace veganské kůže a semiše)					0

Ceny jsou uváděny v Kč včetně DPH. K ceně mohou být účtovány náklady na převoz vozidla na prodejní místo. Kia Czech s.r.o. si vyhrazuje právo měnit ceny a specifikace výbav modelů bez předchozího upozornění. Uvedená data jsou informativní a nejsou závazná pro uzavření kupní smlouvy, jedná se o doporučené prodejní ceny. Slevy a bonusy jsou určeny pro individuální zákazníky spotřebitele na nákup jednoho vozu. Podmínky pro firmy a podnikatele žádejte u autorizovaných dealerů Kia. Všechna vozidla jsou schválena pro provoz na pozemních komunikacích v ČR a splňují emisní limity odpovídající normě EURO 6. Služba Apple CarPlay není v ČR oficiálně podporována a její funkčnost může být omezená. Funkčnost služby Android Auto je závislá na druhu mobilního zařízení. Záruka Kia platí po dobu 7 let od první registrace vozidla, nebo do ujetí 150 000 km, první 3 roky bez omezení kilometrů. Kompletní podmínky záruky Kia naleznete na <https://www.kia.com/cz/prodej/7-leta-zaruka/>

Vysokonapěťové sady lithium-iontových akumulátorů v elektromobilech (EV), hybridních vozech (HEV) a externě dobíjitelných hybridních vozidlech (PHEV) značky Kia mají konstrukci koncipovanou pro dlouhou životnost. Pro tyto akumulátory platí záruka Kia po dobu 7 let od první registrace vozidla, nebo do ujetí 150 000 km. Rozhodující je skutečnost, která nastane dříve. Na nízkonapěťové akumulátory (48V nebo 12V) v částečně hybridních vozidlech (MHEV) se vztahuje záruka Kia po dobu 2 let od první registrace vozidla bez ohledu na počet ujetých kilometrů. Pro elektromobily (EV) a externě dobíjitelná vozidla (PHEV) pokrývá záruka Kia také snížení kapacity akumulátorů pod hranici 70%. Na snížení kapacity akumulátorů ve vozidlech s druhem pohonu HEV a MHEV se záruka nevztahuje. Pro minimalizaci rizika snížení kapacity akumulátorů postupujte podle pokynů na <https://www.kia.com/cz/prodej/7-leta-zaruka/>

# EV6 MY24 POUZE SKLADOVÁ VOZIDLA

## Barvy karoserie - Earth a Earth PRO



Bílá Glacier (GLB)



Perleťová Bílá Snow (SWP)



Šedá Interstellar (AGT)



Speciální matná Šedá Moonscape (KLM)



Modrá Gravity (B4U)



Modrá Yacht (DU3)



Červená Runway (CR5)



Perleťová Černá Aurora (ABP)



Šedá Steel (KLG)

## Barvy karoserie - GT-Line



Perleťová Bílá Snow (SWP)



Modrá Yacht (DU3)



Červená Runway (CR5)



Perleťová Černá Aurora (ABP)



Speciální matná Šedá Moonscape (KLM)

## Provedení interiéru



Černý interiérový paket (veganská kůže) - standard pro "Earth" a "Earth PRO"



Bílý interiérový paket (veganská kůže) - volitelně pro "Earth"



Zelený interiérový paket (veganská kůže) - volitelně pro "Earth"



Šedý interiérový paket (kombinace semiše a veganské kůže) - standard pro "GT-Line"



Bílý interiérový paket (kombinace semiše a veganské kůže) - volitelně pro "GT-Line"



## EV6 - technické informace

	Standardní dojezd	Prodloužený dojezd	
<b>PŘEVODOVKA</b>			
Převodovka	Stálý redukční převod	Stálý redukční převod	
Pohon	4x2	4x2	4x4
<b>MOTOR</b>			
Typ motoru	Synchronní AC elektromotor	Synchronní AC elektromotor	Synchronní AC elektromotor
Maximální špičkový výkon (kW / k)	125 / 170	168 / 229	239 / 325
Maximální 30-minutový výkon (kW / k)	42 / 57	56 / 76	81 / 110
Max. točivý moment (Nm)	350	350	605
<b>MAX. RYCHLOST A SPOTŘEBA PALIVA</b>			
Maximální rychlost (km / hod.)	185	185	188
Zrychlení 0-100 km / h (s)	8,5	7,3	5,2
Komb. spotřeba (Wh / km)	166 (19")	165 (19") / 172 (20")	180 (20")
Dojezd kombinovaný (km)	394 (19")	528 (19") / 504 (20")	484 (20")
Dojezd v městském režimu (km)	578 (19")	740 (19") / 687 (20")	630 (20")
Nouzové dobíjení z běžné domácí zásuvky 230V	Z 10% na 100% kapacity 24 h 40 min	Z 10% na 100% kapacity 32 h 45 min	
Doba dobíjení z externí dobíjecí stanice Wallbox CCS (max 11 kW)	Z 10% na 100% kapacity 5 h 55 min	Z 10% na 100% kapacity 7 h 20 min	
Stejnoseměrná 50 kW dobíječka CCS	Z 10% na 80% kapacity 63 min	Z 10% na 80% kapacity 73 min	
Stejnoseměrná 350 kW rychlodobíječka CCS	Z 10% na 80% kapacity 18 min	Z 10% na 80% kapacity 18 min	
Emise CO <sub>2</sub> při kombinované spotřebě (g / km)	0	0	
Kapacita akumulátorů	58 kWh / 111.2 Ah (522.7V)	77.4 kWh / 111.2 Ah (697V)	
Typ akumulátoru	Lithium-ion	Lithium-ion	
Hlučnost jedoucího vozu (dB)	68		
<b>HMOTNOST (v kg)</b>			
Provozní hmotnost minimální / maximální	1 800 – 1 890	1 910 – 2 000	2 015 – 2 105
Největší technicky přípustná hmotnost vozidla	2,340	2,425	2,530
Užitečná hmotnost	540 – 450	515 – 425	515 – 425
Max. hmotnost brzděného přívěsu	750 kg	1 600 kg	1 600 kg
Max. hmotnost nebrzděného přívěsu	750 kg	750 kg	750 kg
<b>VŠEOBECNÉ INFORMACE O MODELU</b>			
<b>ROZMĚRY (v mm) A HMOTNOSTI (v kg)</b>			
Délka / Šířka / Výška (mm)	4 680 / 1 880 / 1 550 (4 695 / 1 890 / 1 550 - GT Line)		
Rozvor náprav (mm)	2,900		
Rozchod kol vpředu / vzadu (mm)	1 628 / 1 637 (1 623 / 1 632 - 20" litá kola)		
Přední / zadní převis (mm)	830 / 950 (845 / 950 - GT Line)		
Minimální světlá výška (mm)	160		
Poloměr otáčení (m)	5,81		
Objem zav. prostoru min / max VDA (přední + zadní)	572 / 1 352 (540 / 1 320 - 4x4)		
<b>PODVOZEK</b>	Vpředu nezávislé zavěšení McPherson s vinutými pružinami, plynokapalinovými tlumiči a zkrutným stabilizátorem		
<b>ŘÍZENÍ</b>	Vzadu náprava typu Multi Link 5-ti prvková		
<b>BRZDY</b>	Řízení hřebenové s elektrickým posilovačem		
<b>PNEUMATIKY</b>	Inteligentní systém s hydraulickým posilovačem a možností rekuperace, přední i zadní kotoučové ventilované		
	235 / 55 R19, 255 / 45 R20		



- Hodnoty spotřeby elektrické energie a emisí homologovány dle WLTP.
- Objem zavazadelníku dle metodiky VDA
- Výše uvedené údaje jsou informativní a dovozce si vyhrazuje právo měnit technické údaje bez předchozího upozornění

01-08-21

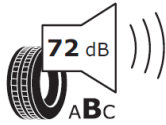
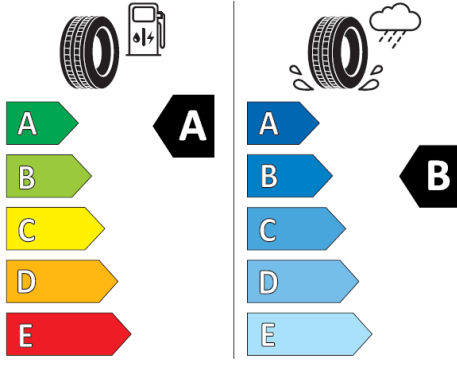


KUMHO PS71

2303473

235/55 R19 105 V XL

C1



2020/740


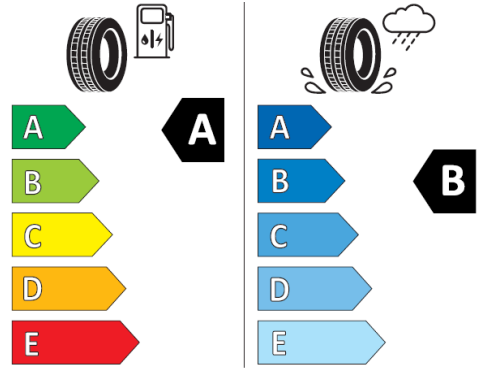


NEXENTIRE

17597

235/55R19 105 V XL

C1



2020/740


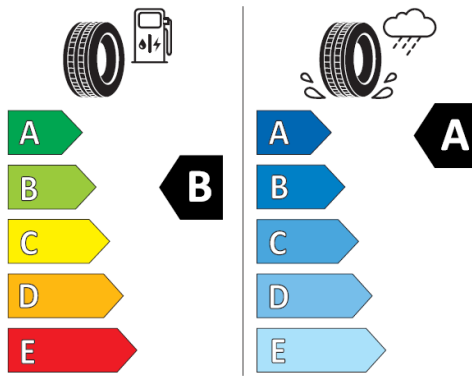


Continental

0312280

255/45 R 20 105 H XL

C1



2020/740