

Kia EV3

Ceník



Movement that inspires



AKTUÁLNÍ AKCE - pouze skladová vozidla



SLEVA

Akční zvýhodnění 50 000 Kč na všechny verze.



JARNÍ BONUS

Jarní bonus 50 000 Kč na všechny verze.



FINANCOVÁNÍ

3,99%

Využijte financování Kia Select s úrokem již od 3,99% p. a.



NABÍDKA EXCLUSIVE *

Dobíjecí kabel, servis na 2 roky zdarma a financování od 3,99% p. a.



ZÁRUKA NA AKUMULÁTORY

Tovární záruka na akumulátory 8 let nebo 160 000 km.



7 LET ZÁRUKA NA CELÝ VŮZ

Bezkonkurenční tovární záruka 7 let nebo 150 000 km, první 3 roky bez omezení kilometrů.

SPECIFIKACE	CENÍKOVÁ CENA	SLEVA	JARNÍ BONUS	AKČNÍ CENA <small>vč. slevy a jarního bonusu</small>
Air				
58,3 kWh, pohon předních kol, 204 k / 150 kW	899 980	50 000	50 000	799 980
81,4 kWh, pohon předních kol. 204 k / 150 kW	1 024 980	50 000	50 000	924 980
Earth				
58,3 kWh, pohon předních kol, 204 k / 150 kW	969 980	50 000	50 000	869 980
81,4 kWh, pohon předních kol. 204 k / 150 kW	1 094 980	50 000	50 000	994 980
GT-Line				
81,4 kWh, pohon předních kol. 204 k / 150 kW	1 249 980	50 000	50 000	1 149 980

*Nabídka EXCLUSIVE zahrnuje dobíjecí kabel Type 2 v hodnotě 16 047 Kč vč DPH a první pravidelnou prohlídku dle rozpisu výrobce po 2 letech provozu nebo 30 000 km zdarma. Nabídku EXCLUSIVE lze využít se všemi produkty financování od Kia Finance. Uvedená nabídka EXCLUSIVE platí pro firmy a podnikatele i spotřebitele, pokud není s Kia Czech s.r.o. před uzavřením smluvního vztahu ujednáno jinak.

VÁŠ DEALER

EV3 MY26

Air

Hlavní prvky standardní výbavy:

- hlavní světlomety Full LED s auto. přepínáním dálkových světlometů
- vnější zpětná zrcátka vyhřívaná a ovládaná, černá
- 17" hliníkové disky s pneumatikami 215/60
- dvouzónová automatická klimatizace
- bezklíčový vstup Smart Key a startovací tlačítko
- 12.3" integrovaná GPS navigace, zadní parkovací kamera vč. Kia Connect, DAB, Apple CarPlay a Android Auto
- pokročilý adaptivní tempomat s funkcí Stop&Go
- látkové čalounění sedadel, výškově stavitelné sedadlo řidiče
- středová loketní opěrka s odkládacím prostorem
- přední a zadní parkovací senzory
- 11 kW palubní dobíječka



Ilustrační fotografie.

Earth

Hlavní prvky standardní výbavy oproti Air:

- inovativní výsuvné kliky dveří automatické
- elektricky sklopná vnější zpětná zrcátka
- bezdrátová dobíječka mob. telefonů (Qi)
- elektrochromatické zpětné zrcátko
- vyhřívaná přední sedadla a volant
- výškově stavitelné sedadlo spolujezdce
- tepelné čerpadlo



Ilustrační fotografie.

GT-Line

Hlavní prvky standardní výbavy oproti Earth:

- trakční akumulátor s využitelnou kapacitou 81.4 kWh
- 19" hliníkové disky kol s pneumatikami 215/50, GT-Line design
- hlavní světlomety Full LED s funkcí dynamického přivítání
- zadní světlomety Full LED
- elektricky ovládané víko pátých dveří s automatickým otevíráním (SPTG)
- Harman Kardon premiumová soustava (8 reproduktorů, externí zesilovač)
- čalounění sedadel v umělé kůži
- elektricky stavitelné sedadlo řidiče a spolujezdce (řidičovo s pamětí)
- digital key - umožňuje zamknout, odemknout a nastartovat vozidlo
- FCA-JX 2.0, HDA 2, BCA-R



EV3 MY26

STANDARDNÍ VÝBAVA A VÝBAVA NA PŘÁNÍ

Exteriér	Air	Earth	GT-Line
Maska chladiče	v barvě karoserie	v barvě karoserie	v barvě karoserie
Ochranné lemy blatníků a prahů	matně černé	matně černé	leskle černé
Inovativní výsuvné kliky dveří	manuální	automatické	automatické
Vnější zpětná zrcátka - elektricky ovládaná, vyhřívaná s LED blikáči	v černém lakování		
Vnější zpětná zrcátka - vyhřívaná, elektricky ovládaná, elektricky sklopná s LED blikáči	Paket ADAS	v černém lakování	leskle černá
Hlavní světlomety Full LED s automatickým přepínáním dálkových světlometů + denní svícení LED	•	•	
Hlavní světlomety Full LED s funkcí dynamického přivítání + denní svícení LED			•
Zadní světlomety LED	•	•	
Zadní světlomety Full LED			•
Zadní mlhové světlometry	•	•	•
Automatické rozsvěcování světlometů (ALC)	•	•	•
Akustické čelní sklo	•	•	•
Solární čelní a přední boční skla	•	•	•
Zatmavená skla zadních a pátých dveří		•	•
Podélné střešní ližiny	černé	černé	černé
Elektricky ovládané víko pátých dveří s automatickým otevíráním (SPTG)			•
GT Line Body Kit (sportovní přední, zadní nárazník a nástavce prahů)			•
17" hliníkové disky kol s pneumatikami 215/60	•	•	
19" hliníkové disky kol s pneumatikami 215/50, GT-Line Design			•
Dojezdová sada	•	•	•
Příprava pro tažné zařízení	•	•	•
Přední zavazadlový prostor	•	•	•
Interiér	Air	Earth	GT-Line
Dvouzónová automatická klimatizace	•	•	•
Elektrické ovládání předních a zadních oken	•	•	•
Bezklíčový vstup Smart Key, startovací tlačítko a centrální zamykání s dálkovým ovládáním	•	•	•
Digital key - umožňuje zamknout, odemknout a nastartovat vozidlo			•
12,3" integrovaná GPS navigace, zadní parkovací kamera vč. Kia Connected Services, Kia Connect, DAB, Android Auto/Apple CarPlay	•	•	•
5" displej na ovládání klimatizace	•	•	•
Digitální přístrojový štít s 12,3" displejem	•	•	•
Head-up displej			Paket Tech
Bezdrátová dobíječka mob. telefonů (Qi)		•	•
Harman Kardon premiumová soustava (8 reproduktorů, externí zesilovač)			•
Bluetooth handsfree	•	•	•
USB nabíjecí porty, 2x v palubní desce, 1x v sedadle řidiče, 1x v sedadle spolujezdce	•	•	•
Ovládání audio systému na volantu	•	•	•
Dešťový senzor	•		
Elektrochromatické zpětné zrcátko + dešťový senzor		•	•
Čalounění sedadel	Látka	Látka	Umělá kůže
Výškově stavitelné sedadlo řidiče	•		
Výškově stavitelné sedadlo řidiče a spolujezdce		•	•
Vyhřívaná přední a zadní sedadla, vyhřívaný volant			•
Ventilované sedadlo řidiče a spolujezdce			•
Premiová relaxační přední sedadla			•
Elektricky stavitelné sedadlo řidiče a spolujezdce (řidičovo s pamětí)			•
Elektricky nastavitelná bederní opěrka řidiče a spolujezdce			•
Loketní opěrka předních sedadel	•	•	•
Vyhřívaná přední sedadla a volant	Paket Heat	•	
Umělou kůží potažený volant	2ramenný	2ramenný	Sportovní GT-Line
Elektronická parkovací brzda (EPB) s funkcí Auto Hold	•	•	•
Volič jízdních režimů	•	•	•
Ovladače rekuperace pod volantem	•	•	•
Zásuvka 230V s výkonem až 3,6 kW (V2L)		Paket V2L	Paket V2L
Třífázová palubní dobíječka, 11 kW	•	•	•
Hliníkové pedály			•
Držák nápojů	•	•	•
Tepelné čerpadlo	Paket Heat	•	•

EV3 MY26

Bezpečnost	Air	Earth	GT-Line
Airbag řidiče a spolujezdce (s možností deaktivace)	•	•	•
Středový centrální airbag	•	•	•
Boční a záclonové airbagy	•	•	•
Antiblokovací systém (ABS)	•	•	•
Elektronický stabilizační systém (ESC)	•	•	•
Rozdělovač brzdného tlaku (EBD)	•	•	•
Brzdový asistent (BAS)	•	•	•
Systém kontroly trakce (TCS)	•	•	•
Asistent pro sjíždění svahů (DBC)	•	•	•
Asistent pro rozjezd do kopce (HAC)	•	•	•
Monitorování tlaku v pneumatikách (TPMS)	•	•	•
Indikace nezapnutých pásů	•	•	•
Ukotvení dětské sedačky ISOFIX na krajních sedadlech 2. řady	•	•	•
IN KEY imobilizer	•	•	•
SOS tlačítko pro systém eCall	•	•	•
Systém sledování únavy řidiče (DAW)	•	•	•
Systém monitorování stavu řidiče pomocí kamery v interiéru vozidla (ICC-D)	•	•	•
Aktivní systém pro jízdu v pružích (LKA)	•	•	•
Asistent následování v jízdním pruhu (LFA II)	•	•	•
Multikolizní brzdový asistent (MCBA)	•	•	•
Inteligentní ukazatel rychlostních limitů (ISLA)	•	•	•
Automatické přepínání dálkových světlometů (HBA)	•	•	•
Systém autonomního nouzového brzdění (FCA) - auto/chodec/cyklista	•	•	•
Rozšířený systém autonomního nouzového brzdění - jízda křižovatkou (FCA-JX II)	DriveWise ADAS	DriveWise ADAS	•
Pokročilý adaptivní tempomat (SCC 2) + Stop&Go	•	•	•
Asistent pro jízdu na dálnici (HDA)	•	•	•
Rozšířený asistent pro jízdu po dálnici s asistentem pro vybočení z pruhu (HDA II)	DriveWise ADAS	DriveWise ADAS	•
Systém sledování mrtvého úhlu s asistentem pro zamezení zadním kolizím (BCA-R)	DriveWise ADAS	DriveWise ADAS	•
360° monitorovací systém (SVM)			Paket Tech
Kamerový asistent sledování slepých úhlů (BVM)			Paket Tech
Inteligentní parkovací asistent s dálkovým ovládáním (RSPA)			Paket Tech
Asistent pro zabránění kolizím při parkování (PCA) (se zadními senzory)			Paket Tech
Přední parkovací senzory	•	•	•
Zadní parkovací senzory	•	•	•
Výbava na přání	Air	Earth	GT-Line
Pastelový lak Modrá Frost	10 000	10 000	10 000
Metalický/perleťový lak	20 000	20 000	20 000
Matný lak	40 000	40 000	40 000
Paket V2L (V2L konektor, 230V zásuvka na 3,6 kW, V2G, V2H)		25 000	25 000
Paket Heat (tepelné čerpadlo, vyhřívána přední sedadla a volant)	35 000	•	•
Elektrické střešní okno, LED bodové osvětlení interiéru			35 000
Paket DriveWise ADAS (BCA-R, FCA 2, HDA 2, sklopná vnější zrcátka)	25 000		•
Paket DriveWise ADAS (BCA-R, FCA 2, HDA 2)		25 000	
Paket Tech (360° monitorovací systém (SVM), Kamerový asistent sledování slepých úhlů (BVM), Inteligentní parkovací asistent s dálkovým ovládáním (RSPA), Asistent pro zabránění kolizím při parkování (PCA), Head-up display)			45 000

Ceny jsou uváděny v Kč včetně DPH. K ceně mohou být účtovány náklady na převoz vozidla na prodejní místo. Kia Czech s.r.o. si vyhrazuje právo měnit ceny a specifikace výbav modelů bez předchozího upozornění. Uvedená data jsou informativní a nejsou závazná pro uzavření kupní smlouvy, jedná se o doporučené prodejní ceny. Slevy a bonusy jsou určeny pro individuální zákazníky spotřebitele na nákup jednoho vozu. Podmínky pro firmy a podnikatele žádejte u autorizovaných dealerů Kia. Všechna vozidla jsou schválena pro provoz na pozemních komunikacích v ČR a splňují emisní limity odpovídající normě EURO 6. Služba Apple CarPlay není v ČR oficiálně podporována a její funkčnost může být omezená. Funkčnost služby Android Auto je závislá na druhu mobilního zařízení. Záruka Kia platí po dobu 7 let od první registrace vozidla, nebo do ujetí 150 000 km, první 3 roky bez omezení kilometrů. Kompletní podmínky záruky Kia naleznete na <https://www.kia.com/cz/prodej/7-leta-zaruka/>
Vysokonapětové sady lithium-iontových akumulátorů v elektromobilech (EV), hybridních vozech (HEV) a externě dobíjitelných hybridních vozidlech (PHEV) značky Kia mají konstrukci koncipovanou pro dlouhou životnost. Pro tyto akumulátory platí záruka Kia po dobu 8 let od první registrace vozidla, nebo do ujetí 160 000 km. Rozhodující je skutečnost, která nastane dříve. Na nízkonapětové akumulátory (48V nebo 12V) v částečně hybridních vozidlech (MHEV) se vztahuje záruka Kia po dobu 2 let od první registrace vozidla bez ohledu na počet ujetých kilometrů. Pro elektromobily (EV) a externě dobíjitelná vozidla (PHEV) pokrývá záruka Kia také snížení kapacity akumulátorů pod hranici 70%. Na snížení kapacity akumulátorů ve vozidlech s druhy pohonu HEV a MHEV se záruka nevztahuje. Pro minimalizaci rizika snížení kapacity akumulátorů postupujte podle pokynů na <https://www.kia.com/cz/prodej/7-leta-zaruka/>

EV3 MY26

Barvy karoserie



Bílá Clear (UD)
Bez příplatku



Perleťová bílá Snow (SWP)



Zelená Aventurine (AG3)



Terra Cotta (TCT)



Perleťová černá Aurora (ABP)



Šedá Shale (EBD)



Modrá Frost (EBB)
Pastelová



Stříbrná Ivory (ISG)



Stříbrná Ivory (ISM)
Matná

Disky



17" slitinový disk s pneumatikami
215/60 R17
- Air / Earth



19" slitinový disk s pneumatikami
215/50 R19
- GT-Line

Provedení interiéru



Provedení interiéru Air

- látkové čalounění sedadel
- pevná středová opěrka
- světlé čalounění stropu



Provedení interiéru Earth

- látkové čalounění sedadel
- látkové čalounění přístrojové desky
- pevná středová opěrka
- světlé čalounění stropu



Provedení interiéru GT-Line

- čalounění sedadel v umělé kůži
- pevná středová opěrka
- relaxační a ventilovaná přední sedadla
- černé čalounění stropu

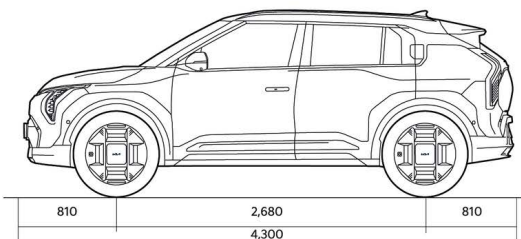
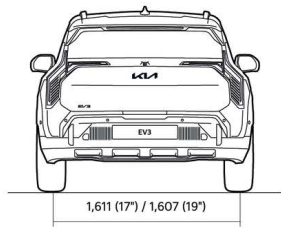
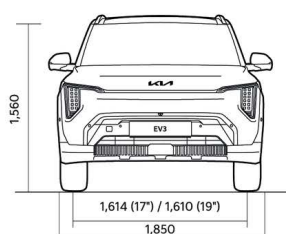
EV3 - technické informace

	Standardní dojezd	Prodloužený dojezd
PŘEVODOVKA		
Převodovka	Stálý redukční převod	Stálý redukční převod
Pohon	4x2	4x2
MOTOR		
Typ motoru	Synchronní AC elektromotor	Synchronní AC elektromotor
Maximální špičkový výkon (kW / k)	150 / 204	150 / 204
Max. točivý moment (Nm)	283	283
Trakční akumulátor a 12V baterie		
Typ akumulátoru	Lithium-ion NCM	Lithium-ion NCM
Napětí / Energie / Kapacita (V / kWh / Ah)	369 / 58,3 / 158,2	343 / 81,4 / 237,3
Výkon trakčního akumulátoru (kW)	170	170
Hmotnost trakčního akumulátoru (kg)	375	470
12V Baterie (Ah)	60	60
MAX. RYCHLOST A SPOTŘEBA ELEKTRICKÉ ENERGIE		
Maximální rychlost (km / hod.)	170	170
Zrychlení 0-100 km / h (s)	7,5 (17")	7,7 / 7,9 (17" / 19")
Komb. spotřeba (Wh / km)	149 (17")	149 / 162 (17" / 19")
Dojezd kombinovaný (km)	436 (17")	605 / 563 (17" / 19")
Dojezd v městském režimu (km)	584 (17")	773 / 737 (17" / 19")
Dobíjení		
Palubní dobíječka OBC (kW)	11	11
Nouzové nabíjení z běžné domácí zásuvky 230V	Z 10% na 100% kapacity 23 h 10 min	Z 10% na 100% kapacity 32 h 10 min
Doba nabíjení z externí dobíjecí stanice Wallbox CCS	Z 10% na 100% kapacity 5 h 20 min	Z 10% na 100% kapacity 7 h 15 min
Stejnoseměrná 50 kW nabíječka CCS	Z 10% na 80% kapacity 55 min	Z 10% na 80% kapacity 79 min
Stejnoseměrná 350 kW rychlonabíječka CCS	Z 10% na 80% kapacity 29 min	Z 10% na 80% kapacity 31 min
Emise CO ₂ při kombinované spotřebě (g / km)	0	0
Hlučnost jedoucího vozu (dB)		68
HMOTNOST (v kg, bez řidiče)		
Provozní hmotnost minimální / maximální	1 725 - 1 845	1 810 - 1 930
Největší technicky přípustná hmotnost vozidla	2 270	2 355
Užitečná hmotnost	545 - 425	545 - 425
Max. hmotnost brzděného přívesu	500	1 000
Max. hmotnost nebrzděného přívesu	500	750
VŠEOBECNÉ INFORMACE O MODELU		
ROZMĚRY (v mm) A HMOTNOSTI (v kg)		
Délka / Šířka / Výška (mm)	4 300 / 1 850 / 1 560 (4 310 / 1 850 / 1 570 - GT Line)	
Rozvor náprav (mm)	2 680	
Rozchod kol vpředu / vzadu (mm)	1 614 / 1 611 - 17" litá kola (1 610 / 1 607 - 19" litá kola)	
Přední / zadní převis (mm)	810 / 810 (815 / 815 - GT Line)	
Minimální světlá výška (mm)	140 / 147 (GT-Line)	
Koeficient odporu vzduchu (cd)	0,26	
Poloměr otáčení (m)	5,19	
Objem zav. prostoru min / max VDA	460 / 1 251	
Přední zavazadlový prostor (l)	25	
PODVOZEK		
ŘÍZENÍ	Vpředu nezávislé zavěšení McPherson s vlnitými pružinami, plynokapalinovými tlumiči a zkrutným stabilizátorem	
BRZDY	Řízení hřebenové s elektrickým posilovačem	
PNEUMATIKY	Inteligentní systém s hydraulickým posilovačem a možností rekuperace, přední i zadní kotoučové ventilované	
	215 / 60 R17, 215 / 50 R19	

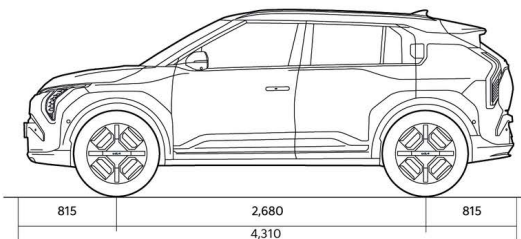
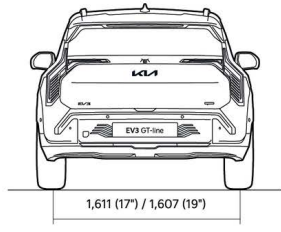
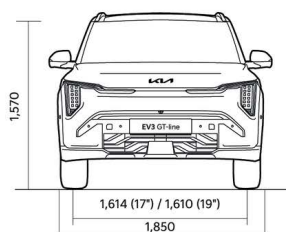


- Objem zavazadelníku s mezipodlahou dle VDA
- Výše uvedené údaje jsou informativní a dovozce si vyhrazuje právo měnit technické údaje bez předchozího upozornění
- 1/10/2024

Air / Earth



GT-Line




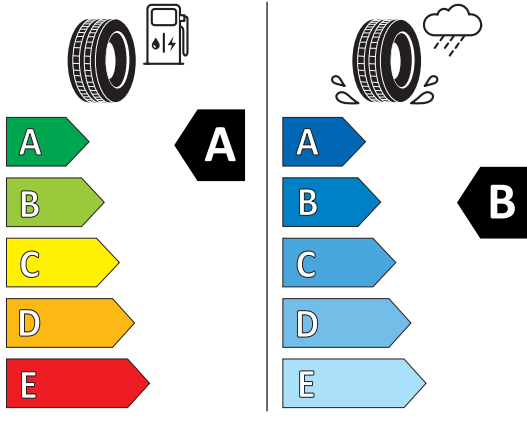


KUMHO PS71

2304363

215/60 R17 96 H

C1



2020/740


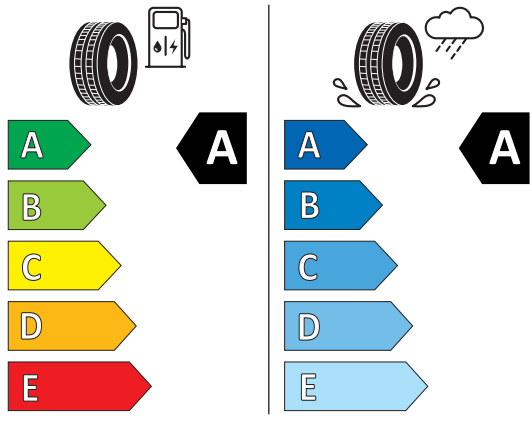


Hankook

1034553

215/50R19 97 H XL

C1



2020/740