

Kia EV2

Ceník



Movement that inspires

ZCELA NOVÁ EV2

Platnost ceníku od: 1. 2. 2026 - 28. 2. 2026



AKTUÁLNÍ AKCE



ZCELA NOVÁ Kia EV2

Městský model
s dojezdem až 453 km.



Type 2

DOBÍJECÍ KABEL

Dobíjecí kabel Type 2 v
hodnotě 16 047 Kč s DPH
zdarma.



FINANCOVÁNÍ 3,69%

Využijte financování Kia
Select s úrokem již od
3,69% p. a.



AKTUALIZACE MAPOVÝCH PODKLADŮ

Po dobu 7 let zdarma aktualizace
navigačního systému vč. mapových
podkladů.



ZÁRUKA NA AKUMULÁTORY

Tovární záruka na
akumulátory 8 let nebo
160 000 km.



7 LET ZÁRUKA NA CELÝ VŮZ

Bezkonkurenční tovární záruka 7 let
nebo 150 000 km, první 3 roky bez
omezení kilometrů.

SPECIFIKACE

CENÍKOVÁ CENA

Air Light

(4-místný) AC elektromotor, 42,2 kWh, pohon předních kol, 147 k / 108 kW

659 980

Air

(5-místný) AC elektromotor, 42,2 kWh, pohon předních kol, 147 k / 108 kW

699 980

(5-místný) AC elektromotor, 61 kWh, pohon předních kol, 135 k / 100 kW

799 980

(4-místný) AC elektromotor, 42,2 kWh, pohon předních kol, 147 k / 108 kW

707 980

(4-místný) AC elektromotor, 61 kWh, pohon předních kol, 135 k / 100 kW

807 980

Earth

(5-místný) AC elektromotor, 42,2 kWh, pohon předních kol, 147 k / 108 kW

739 980

(5-místný) AC elektromotor, 61 kWh, pohon předních kol, 135 k / 100 kW

839 980

(4-místný) AC elektromotor, 42,2 kWh, pohon předních kol, 147 k / 108 kW

744 980

(4-místný) AC elektromotor, 61 kWh, pohon předních kol, 135 k / 100 kW

844 980

GT-Line

(5-místný) AC elektromotor, 61 kWh, pohon předních kol, 135 k / 100 kW

899 980

(4-místný) AC elektromotor, 61 kWh, pohon předních kol, 135 k / 100 kW

904 980

VÁŠ DEALER

KIA
Movement that inspires



ZCELA NOVÁ EV2

Air Light

Hlavní prvky standardní výbavy:

- 16" ocelové disky s pneumatikami 205/65 R16
- hlavní světlomety Full LED s auto. přepínáním dálkových světlometů
- vnější zpětná zrcátka vyhřívaná a elektricky ovládaná
- bezklíčový vstup Smart Key a startovací tlačítko
- automatická klimatizace
- 12.3" multimedialní systém, zadní parkovací kamera vč. Kia Connect, DAB, bezdrátové připojení Apple CarPlay a Android Auto
- přední a zadní parkovací senzory



Ilustrační fotografie.

Air

Hlavní prvky standardní výbavy oproti Air Light:

- 16" hliníkové disky s pneumatikami 205/65 R16
- dvouzónová automatická klimatizace
- předehřev akumulátoru
- střešní ližiny
- výškově stavitelné sedadlo spolujezdce



Ilustrační fotografie.

Earth

Hlavní prvky standardní výbavy oproti Air:

- akustické čelní sklo
- elektricky sklopná vnější zpětná zrcátka
- bezdrátová dobíječka mob. telefonů (Qi)
- dešťový senzor
- osvětlení interiéru a zavazadlového prostoru (LED)
- vyhřívaná přední sedadla a volant



Ilustrační fotografie.

GT-Line

Hlavní prvky standardní výbavy oproti Earth:

- 19" hliníkové disky s pneumatikami 225/45 R19
- hlavní světlomety Full LED s automatickým přepínáním dálkových světlometů s funkcí dynamického přivítání
- inovativní výsuvné kliky dveří
- zatmavená skla zadních a pátých dveří
- čalounění sedadel v umělé kůži
- ambientní osvětlení



Ilustrační fotografie.

VÁŠ DEALER

ZCELA NOVÁ EV2

STANDARDNÍ VÝBAVA A VÝBAVA NA PŘÁNÍ

Exteriér	Air Light	Air	Earth	GT-Line
Maska chladiče	v barvě karoserie	v barvě karoserie	v barvě karoserie	v barvě karoserie
Ochranné lemy blatníků a prahů	matně černé	matně černé	matně černé	leskle černé
Inovativní výsuvné kliky dveří	manuální	manuální	manuální	
Inovativní výsuvné kliky dveří elektrické			Paket Premium	•
Vnější zpětná zrcátka - elektricky ovládaná a vyhřívaná s LED blikáči	•	•		
Vnější zpětná zrcátka - vyhřívaná, elektricky ovládaná, elektricky sklopná s LED blikáči		4 místné provedení	•	•
Hlavní světlomety Full LED s automatickým přepínáním dálkových světlometů + denní svícení LED	•	•	•	s uvítací funkcí
Zadní světlomety LED	•	•		
Zadní světlomety Full LED			•	•
Automatické rozsvěcování světlometů (ALC)	•	•	•	•
Akustická čelní sklo		•	•	•
Akustická (laminovaná) přední boční skla				•
Solární čelní sklo	•	•		
Solární čelní, přední boční a zadní skla			•	•
Zatmavená skla zadních a pátých dveří			Paket Premium	•
Podélné střešní ližiny		•	•	•
GT Line Body Kit (sportovní přední, zadní nárazník a nástavce prahů)				•
16" ocelové disky kol s pneumatikami 205/65	•			
16" hliníkové disky kol s pneumatikami 205/65		•	•	
18" hliníkové disky kol s pneumatikami 215/50			Paket Premium	
19" hliníkové disky kol s pneumatikami 225/45				•
Dojezdová sada	•	•	•	•
Příprava pro tažné zařízení	•	•	•	•
Interiér	Air Light	Air	Earth	GT-Line
Sklopné opěradlo zadního sedadla v poměru 60:40 (2 cestující)	•			
Sklopné opěradlo zadního sedadla v poměru 60:40 (3 cestující)		•	•	•
Posuvné a sklopné opěradlo zadního sedadla v poměru 50:50		4 místné provedení	4 místné provedení	4 místné provedení
Automatická klimatizace	•			
Dvouzónová automatická klimatizace		•	•	•
Zadní výdechy ventilace ze středového tunelu			•	•
Elektrické ovládání předních a zadních oken	•	•	•	•
Bezklíčový vstup Smart Key, startovací tlačítko a centrální zamykání s dálkovým ovládním	•	•	•	•
Digital key - umožňuje zamknout, odemknout a nastartovat vozidlo				Paket Premium
12,3" multimediální systém, zadní parkovací kamera vč. Kia Connect, DAB, bezdrátové připojení Apple CarPlay a Android Auto	•	•	•	•
12,3" integrovaná GPS navigace, zadní parkovací kamera vč. Kia Connected Services, Kia Connect, DAB, Android Auto/Apple CarPlay			Paket Tech	Paket Tech
5" displej na ovládání klimatizace	•	•	•	•
Digitální přístrojový štít s 12,3" displejem	•	•	•	•
Bezdrátová dobíječka mob. telefonů (Qi)			•	•
Harman Kardon premium soustava (8 reproduktorů, externí zesilovač)			Paket Tech	Paket Tech
Bluetooth handsfree	•	•	•	•
USB nabíjecí porty, 2x v palubní desce, 1x v sedadle řidiče, 1x v sedadle spolujezdce	•	•	•	•
USB - C 100W (s certifikovaným kabelem Kia)				Paket Premium
Ovládání audio systému na volantu	•	•	•	•
Dešťový senzor		4 místné provedení	•	•
Elektrochromatické zpětné zrcátko	•	•	•	•
Čalounění sedadel	Látka	Látka	Látka	Umělá kůže
Čalounění sedadel - látka / umělá kůže			Paket Beige	
Výškově stavitelné sedadlo řidiče a spolujezdce		•	•	•
Loketní opěrka předních sedadel s úložnou schránkou	•	•	•	•
Elektricky nastavitelná bederní opěrka řidiče			Paket Premium	+ spolujezdce
Vyhřívaná přední sedadla a volant		Paket Winter	•	•
Ventilované sedadlo řidiče a spolujezdce				Paket Premium
Elektricky stavitelné sedadlo řidiče			Paket Premium	
Elektricky stavitelné sedadlo řidiče a spolujezdce (řidičovo s pamětí)				Paket Premium
Umělou kůží potažený volant	•	•	•	Sportovní GT-Line
Elektronická parkovací brzda (EPB) s funkcí Auto Hold	•	•	•	•
Volič jízdních režimů	•	•	•	•
Ovladače rekuperace pod volantem	•	•	•	•
Dvojitá podlaha zavazadelníku		4 místné provedení	•	•
Zásuvka 230V s výkonem až 3,6 kW (V2L)			Paket 11/22 kW	Paket 11/22 kW
Třífázová palubní dobíječka, 11 kW	•	•	•	•
Třífázová palubní dobíječka, 11 kW + V2X (V2L, V2H, V2G)			Paket 11 kW	Paket 11 kW
Třífázová palubní dobíječka, 22 kW + V2X (V2L, V2H, V2G)			Paket 22 kW	Paket 22 kW
Hliníkové pedály				•
Ambientní osvětlení interiéru				•
Osvětlení prostoru kabiny	žárovkové	žárovkové	LED	LED
Tepelné čerpadlo		15 000	15 000	15 000
Předehřev akumulátoru	•	•	•	•
OTA (Over the Air) aktualizace	•	•	•	•

ZCELA NOVÁ EV2

Bezpečnost	Air Light	Air	Earth	GT-Line
Airbag řidiče a spolujezdce (s možností deaktivace)	•	•	•	•
Středový centrální airbag	•	•	•	•
Boční a záclonové airbagy	•	•	•	•
Antiblokovací systém ABS	•	•	•	•
Elektronický stabilizační systém ESC	•	•	•	•
Rozdělovač brzdného tlaku EBD	•	•	•	•
Brzdový asistent BAS	•	•	•	•
Systém kontroly trakce TCS	•	•	•	•
Asistent pro sjíždění svahů DBC	•	•	•	•
Asistent pro rozjezd do kopce HAC	•	•	•	•
Monitorování tlaku v pneumatikách TPMS	•	•	•	•
Indikace nezapnutých pásů	•	•	•	•
Systém ROA (upozornění na přítomnost osob vzadu)	•	•	•	•
Ukotvení dětské sedačky ISOFIX na krajních sedadlech 2. řady	•	•	•	•
IN KEY imobilizer	•	•	•	•
SOS tlačítko pro systém eCall	•	•	•	•
Systém sledování únavy řidiče (DAW)	•	•	•	•
Systém monitorování stavu řidiče pomocí kamery v interiéru vozidla (ICC-D)	•	•	•	•
Aktivní systém pro jízdu v pruzích (LKA)	•	•	•	•
Asistent následování v jízdním pruhu (LFA II)	•	•	•	•
Multikolizní brzdový asistent (MCBA)	•	•	•	•
Inteligentní ukazatel rychlostních limitů (ISLA)	•	•	•	•
Automatické přepínání dálkových světlometů (HBA)	•	•	•	•
Systém autonomního nouzového brzdění (FCA) - auto/chodec/cyklista	•	•	•	•
Rozšířený systém autonomního nouzového brzdění - jízda křižovatkou FCA-JX II	•	•	•	•
Pokročilý adaptivní tempomat (SCC 2) + Stop&Go	•	•	•	•
Asistent pro jízdu na dálnici HDA	•	•	•	•
Rozšířený asistent pro jízdu po dálnici s asistentem pro vybočení z pruhu HDA II			Paket Tech	Paket Tech
Systém sledování mrtvého úhlu s asistentem pro zamezení zadním kolizím BCA-R	•	•	•	•
Zadní parkovací kamera	•	•	•	•
Přední parkovací senzory	•	•	•	•
Zadní parkovací senzory	•	•	•	•
Výbava na přání	Air Light	Air	Earth	GT-Line
Metalický/perlet'ový lak	15 000	15 000	15 000	15 000
Matný lak	27 000	27 000	27 000	27 000
Pastelový lak Modrá Frost	10 000	10 000	10 000	•
Pastelový lak Zelená Morning Haze	10 000	10 000	10 000	10 000
Paket Winter (vyhřívání přední sedadla, vyhřívání volant)		10 000		
Tepelné čerpadlo		15 000	15 000	15 000
Elektrické střešní okno				20 000
4 místné provedení (50:50 posuvná a sklopná zadní lavice, el. sklopná vnější zpětná zrcátka, dvojitá podlaha zavazadelníku, dešťový senzor)		8 000		
4 místné provedení (50:50 posuvná a sklopná zadní lavice)			5 000	5 000
Paket Premium (el. stavitelné sedadlo řidiče s bederní opěrkou, 18" disky s pneumatikami 215/50, zatmavená zadní skla, inovativní výsuvné klíky el.)			20 000	
Paket Premium GT-Line (el. stavitelné sedadlo řidiče s pamětí a bederní opěrkou, ventilovaná přední sedadla, digitální klíč, USB C 100 W)				20 000
Paket Tech (12.3" navigační systém, Harman Kardon audio systém, HDA II)			20 000	20 000
Paket Beige (čalounění v kombinaci látky a umělé kůže v běžovém provedení)			5 000	
Paket 11 kW (Třífázová palubní dobíječka, 11 kW + V2X (V2L, V2H, V2G))			10 000	10 000
Paket 22 kW (Třífázová palubní dobíječka, 22 kW + V2X (V2L, V2H, V2G))			25 000	25 000

Ceny jsou uváděny v Kč včetně DPH. K ceně mohou být účtovány náklady na převoz vozidla na prodejní místo. Kia Czech s.r.o. si vyhrazuje právo měnit ceny a specifikace výbav modelů bez předchozího upozornění. Uvedená data jsou informativní a nejsou závazná pro uzavření kupní smlouvy, jedná se o doporučené prodejní ceny. Slevy a bonusy jsou určeny pro individuální zákazníky spotřebitele na nákup jednoho vozu. Podmínky pro firmy a podnikatele žádejte u autorizovaných dealerů Kia. Všechna vozidla jsou schválena pro provoz na pozemních komunikacích v ČR a splňují emisní limity odpovídající normě EURO 6. Služba Apple CarPlay není v ČR oficiálně podporována a její funkčnost může být omezená. Funkčnost služby Android Auto je závislá na druhu mobilního zařízení. Záruka Kia platí po dobu 7 let od první registrace vozidla, nebo do ujetí 150 000 km, první 3 roky bez omezení kilometrů. Kompletní podmínky záruky Kia naleznete na <https://www.kia.com/cz/prodej/7-leta-zaruka/>
 Vysokonapěťové sady lithium-iontových akumulátorů v elektromobilech (EV), hybridních vozích (HEV) a externě dobíjitelných hybridních vozidlech (PHEV) značky Kia mají konstrukci koncipovanou pro dlouhou životnost. Pro tyto akumulátory platí záruka Kia po dobu 8 let od první registrace vozidla, nebo do ujetí 160 000 km. Rozhodující je skutečnost, která nastane dříve. Na nízkonapěťové akumulátory (48V nebo 12V) v částečně hybridních vozidlech (MHEV) se vztahuje záruka Kia po dobu 2 let od první registrace vozidla bez ohledu na počet ujetých kilometrů. Pro elektromobily (EV) a externě dobíjitelná vozidla (PHEV) pokrývá záruka Kia také snížení kapacity akumulátorů pod hranici 70%. Na snížení kapacity akumulátorů ve vozidlech s druhou pohonnou soustavou HEV a MHEV se záruka nevztahuje. Pro minimalizaci rizika snížení kapacity akumulátorů postupujte podle pokynů na <https://www.kia.com/cz/prodej/7-leta-zaruka/>

ZCELA NOVÁ EV2

Barvy karoserie



Bílá Cassa (WD)
Pastelová



Morning Haze (DM8)
Pastelová



Modrá Frost (EBU)
Pastelová



Černá Pearl (1K)



Stříbrná Ivory Silver (IS4)
Matná



Šedá Wolf (WAF)



Šedá Penta Metal (H8G)



Vanilla Blossom (L3Y)



Červená Magma (ARD)



Bílá Deluxe (HW2)
Perleťová

Disky



16" ocelový disk s pneumatikami
205/65 R16

Air Light



16" slitinový disk s pneumatikami
205/65 R16

Air, Earth



18" slitinový disk s pneumatikami
215/50 R18

Earth - 20 000 CZK




19" slitinový disk s pneumatikami
225/45 R19

GT-Line


ZCELA NOVÁ EV2

Provedení interiéru




Provedení interiéru Air Light a Air

Látkové čalounění sedadel
Šede (DFS)



Provedení interiéru Earth


Látkové čalounění sedadel
Šede (DFS)



Provedení interiéru GT-Line


Čalounění sedadel v umělé kůži
Šede (DFS)

Provedení interiéru - na přání



Příplatkový interiér Earth

Čalounění sedadel v kombinaci látky a umělé kůže
Světle béžová (DFS)

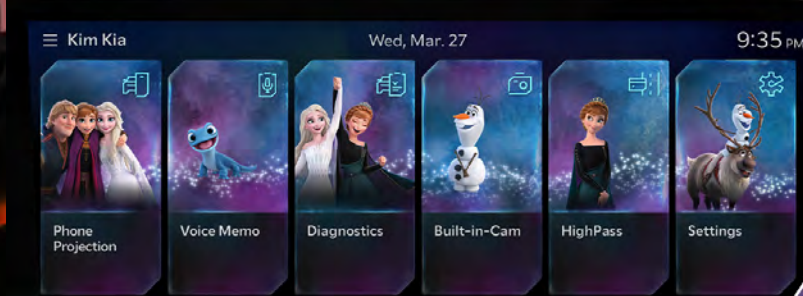


Kia Motivy Displeje

Vylepšete* si displej svého vozu Kia motivem



v rámci placené služby Kia Upgrades.



Movement that inspires



© 2025 MARVEL



Movement that inspires

©Disney

Více informací níže načtením QR kódu nebo kliknutím.

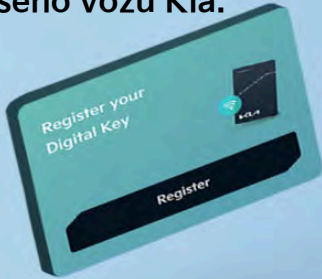


*možné pouze s 12.3" digitálním přístrojovým panelem



Kia App

Jedna aplikace pro každodenní správu vašeho vozu Kia.



Stáhnout v Apple Store



Stáhnout v Google Play



Zcela nová EV2 - technické informace

	Standardní dojezd		Prodloužený dojezd	
PŘEVODOVKA				
Převodovka	Stálý redukční převod		Stálý redukční převod	
Pohon	4x2		4x2	
MOTOR				
Typ motoru	Synchronní AC elektromotor		Synchronní AC elektromotor	
Maximální systémový výkon (kW / k)	108 / 146		99 / 135	
Max. systémový točivý moment (Nm)	250		250	
Trakční akumulátor a 12V baterie				
Typ akumulátoru	Lithium-ion IPMSM		Lithium-ion IPMSM	
Napětí / Energie / Kapacita (V / kWh / Ah)	358 / 42.2 / 118.2		297 / 61 / 206	
Výkon trakčního akumulátoru (kW)	123.8		113.6	
Hmotnost trakčního akumulátoru (kg)	319		325	
12V Baterie (Ah)	60		60	
MAX. RYCHLOST A SPOTŘEBA PALIVA	Air Light	Air, Earth	Air, Earth	GT-Line
Maximální rychlost (km / hod.)	161		161	
Zrychlení 0-100 km / h (s)	8.5	8.7	9.5	9.7
Komb. spotřeba (Wh / km)	15.2	15.1 (16") / 15.5 (18")	15.2	16.3
Dojezd kombinovaný (km)	312	317 (16") / 318 (18")	453	413
Dojezd v městském režimu (km)	N/A		N/A	
Dobíjení	Air Light	Air, Earth	Air, Earth	GT-Line
Palubní dobíječka OBC (kW)	11	11 (22)	11 (22)	11 (22)
Nouzové nabíjení z běžné domácí zásuvky 230V	Z 10% na 100% kapacity 17 h 40 min		Z 10% na 100% kapacity 24 h 25 min	
Doba nabíjení z externí dobíjecí stanice Wallbox CCS (max 11 kW, 230V 16A)	Z 10% na 100% kapacity 4 h 5 min		Z 10% na 100% kapacity 5 h 35 min	
Stejnoseměrná 50 kW nabíječka CCS	Z 10% na 80% kapacity 42 min		Z 10% na 80% kapacity 70 min	
Stejnoseměrná 350 kW rychlonabíječka CCS	Z 10% na 80% kapacity 29 min		Z 10% na 80% kapacity 30 min	
Emise CO ₂ při kombinované spotřebě (g / km)	0		0	
Hlučnost jedoucího vozu (dB)	N/A		N/A	
HMOTNOST (v kg, bez řidiče)	Air Light	Air, Earth	Air, Earth	GT-Line
5. místná verze				
Provozní hmotnost minimální / maximální	1 545 - 1 585	1 550 - 1 625 (16") / 1 570 - 1 645 (18")	1 555 - 1 630 (16") / 1 575 - 1 650 (18")	1 590 - 1 665
Největší technicky přípustná hmotnost vozidla	1 990	2 090	2 100	2 100
Užitečná hmotnost	N/A		N/A	
Max. hmotnost brzděného přívěsu	750		750	
Max. hmotnost nebrzděného přívěsu	750		750	
4. místná verze				
Provozní hmotnost minimální / maximální	1 540 - 1 580	1 545 - 1 630 (16") / 1 565 - 1 650 (18")	1 550 - 1 635 (16") / 1 570 - 1 655 (18")	1 585 - 1 670
Největší technicky přípustná hmotnost vozidla	1 910	2 020	2 030	2 030
Užitečná hmotnost	N/A		N/A	
Max. hmotnost brzděného přívěsu	750		750	
Max. hmotnost nebrzděného přívěsu	750		750	
VŠEOBECNÉ INFORMACE O MODELU				
ROZMĚRY (v mm)			GT-Line	
Délka / Šířka / Výška (mm)	4 060 / 1 800 / 1 575		4 065 / 1 800 / 1 585	
Rozvor náprav (mm)			2 565	
Rozchod kol vpředu / vzadu (mm)	1 571 / 1 589 (16") / 1 559 / 1 577 (18")		1 562 / 1 579 (19")	
Přední / zadní převis (mm)	810 / 685		810 / 690	
Minimální světlá výška (mm)	146		154	
Poloměr otáčení (m)	N/A		N/A	
Objem zav. prostoru min / max VDA (přední + zadní)	362 / 1 201 (321 - 403 / 1 201 - 4.míst)			
PODVOZEK	Vpředu nezávislé zavěšení McPherson s vinutými pružinami, plynokapalinovými tlumiči a zkrutným stabilizátorem			
ŘÍZENÍ	Vzadu náprava typu Multi Link 5-ti prvková			
BRZDY	Řízení hřebenové s elektrickým posilovačem			
PNEUMATIKY	Inteligentní systém s hydraulickým posilovačem a možností rekuperace, přední i zadní kotoučové ventilované 205 / 65 R16, 215 / 50 R18, 225 / 45 R19			




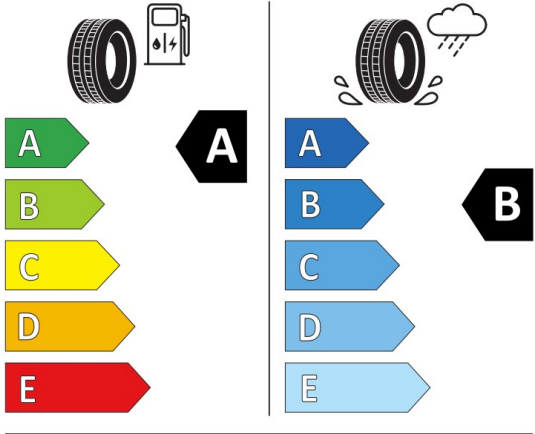
- Objem zavazadelníku s mezipodlahou dle VDA

- Výše uvedené údaje jsou informativní a dovozce si vyhrazuje právo měnit technické údaje bez předchozího upozornění
19.02.2026



Hankook 1034891

205/65R16 95 H C1


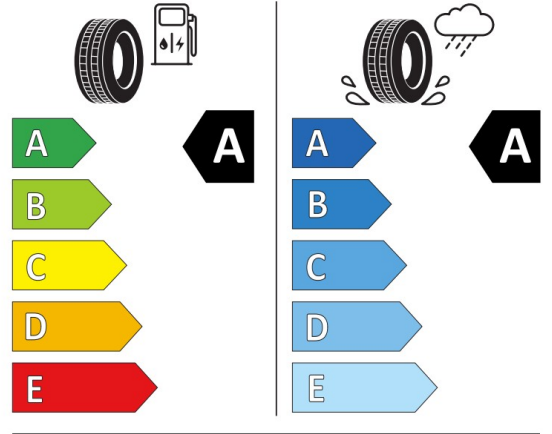


2020/740



Hankook 1036020

215/50R18 92 H C1


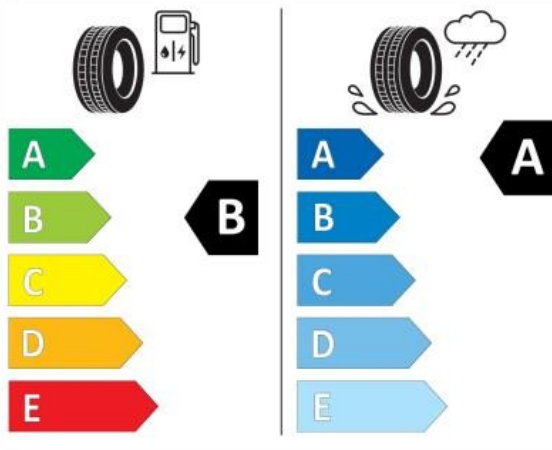


2020/740



MICHELIN 497029

225/45R19 96 H XL C1



2020/740